

**МИНИСТЕРСТВО ЦИФРОВОГО РАЗВИТИЯ,
СВЯЗИ И МАССОВЫХ КОММУНИКАЦИЙ РОССИЙСКОЙ ФЕДЕРАЦИИ**
**ФЕДЕРАЛЬНОЕ ГОСУДАРСТВЕННОЕ БЮДЖЕТНОЕ ОБРАЗОВАТЕЛЬНОЕ
УЧРЕЖДЕНИЕ ВЫСШЕГО ОБРАЗОВАНИЯ**
**«САНКТ-ПЕТЕРБУРГСКИЙ ГОСУДАРСТВЕННЫЙ УНИВЕРСИТЕТ
ТЕЛЕКОММУНИКАЦИЙ
ИМ. ПРОФ. М. А. БОНЧ-БРУЕВИЧА»
(СПбГУТ)**
Санкт-Петербургский колледж телекоммуникаций им. Э.Т. Кренкеля

УТВЕРЖДАЮ

Первый проректор – проректор
по учебной работе

А.В. Абилов

2023 г.

Регистрационный № 11.04.23/36



РАБОЧАЯ ПРОГРАММА

**ПМ.01. ВЫПОЛНЕНИЕ РАБОТ ПО ПРОЕКТИРОВАНИЮ СЕТЕВОЙ
ИНФРАСТРУКТУРЫ**

(наименование профессионального модуля)

по специальности


09.02.06 Сетевое и системное администрирование
(код и наименование специальности)

квалификация
сетевой и системный администратор

Санкт-Петербург
2023


Рабочая программа составлена в соответствии с ФГОС среднего профессионального образования и учебным планом программы подготовки специалистов среднего звена (индекс – ПМ.01) по специальности 09.02.06 Сетевое и системное администрирование, утверждённым ректором ФГБОУ ВО «Санкт-Петербургский государственный университет телекоммуникаций им. проф. М.А. Бонч-Бруевича» 30 марта 2023 г., протокол № 3.

Составитель:
Преподаватель



(подпись) Н.Н. Авдонькин

СОГЛАСОВАНО
Главный специалист НТБ УИОР



(подпись) Р.Х. Ахтреева

ОБСУЖДЕНО
на заседании предметной (цикловой) комиссии №4 (Компьютерных сетей и программно-аппаратных средств)
1 февраля 2023 г., протокол № 6


Председатель предметной (цикловой) комиссии:



(подпись) Н.Н. Авдонькин


ОДОБРЕНО
Методическим советом Санкт-Петербургского колледжа телекоммуникаций им. Э.Т. Кренкеля
8 февраля 2023 г., протокол № 3

Заместитель директора по учебной работе колледжа СПб ГУТ



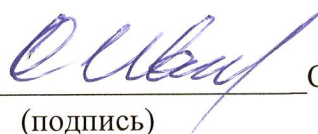
(подпись) Н.В. Калинина

СОГЛАСОВАНО
Директор колледжа СПб ГУТ



(подпись) Т.Н. Сиротская

СОГЛАСОВАНО
Директор департамента ОКОД



(подпись) С.И. Ивасишин

СОДЕРЖАНИЕ

1. ОБЩАЯ ХАРАКТЕРИСТИКА ПРИМЕРНОЙ РАБОЧЕЙ ПРОГРАММЫ ПРОФЕССИОНАЛЬНОГО МОДУЛЯ	4
2. СТРУКТУРА И СОДЕРАНИЕ ПРОФЕССИОНАЛЬНОГО МОДУЛЯ	6
3. УСЛОВИЯ РЕАЛИЗАЦИИ ПРОГРАММЫ ПРОФЕССИОНАЛЬНОГО МОДУЛЯ	26
4. КОНТРОЛЬ И ОЦЕНКА РЕЗУЛЬТАТОВ ОСВОЕНИЯ ПРОФЕССИОНАЛЬНОГО МОДУЛЯ (ПО РАЗДЕЛАМ)	28

1. ОБЩАЯ ХАРАКТЕРИСТИКА РАБОЧЕЙ ПРОГРАММЫ ПРОФЕССИОНАЛЬНОГО МОДУЛЯ

ПМ.01 Выполнение работ по проектированию сетевой инфраструктуры

1.1. Цель и планируемые результаты освоения профессионального модуля

В результате изучения профессионального модуля студент должен освоить основной вид деятельности Выполнение работ по проектированию сетевой инфраструктуры и соответствующие ему общие компетенции и профессиональные компетенции:

1.1.1. Перечень общих компетенций

ОК 01.	Выбирать способы решения задач профессиональной деятельности, применительно к различным контекстам
ОК 02.	Осуществлять поиск, анализ и интерпретацию информации, необходимой для выполнения задач профессиональной деятельности
ОК 03.	Планировать и реализовывать собственное профессиональное и личностное развитие.
ОК 04.	Работать в коллективе и команде, эффективно взаимодействовать с коллегами, руководством, клиентами.
ОК 05.	Осуществлять устную и письменную коммуникацию на государственном языке с учетом особенностей социального и культурного контекста.
ОК 06.	Проявлять гражданско-патриотическую позицию, демонстрировать осознанное поведение на основе общечеловеческих ценностей, применять стандарты антикоррупционного поведения.
ОК 07.	Содействовать сохранению окружающей среды, ресурсосбережению, эффективно действовать в чрезвычайных ситуациях.
ОК 08.	Использовать средства физической культуры для сохранения и укрепления здоровья в процессе профессиональной деятельности и поддержание необходимого уровня физической подготовленности.
ОК 09.	Использовать информационные технологии в профессиональной деятельности
ОК 10.	Пользоваться профессиональной документацией на государственном и иностранном языке.
ОК 11.	Использовать знания по финансовой грамотности, планировать предпринимательскую деятельность в профессиональной сфере

1.1.2. Перечень профессиональных компетенций

ПК 1.1.	Выполнять проектирование кабельной структуры компьютерной сети.
ПК 1.2.	Осуществлять выбор технологии, инструментальных средств и средств вычислительной техники при организации процесса разработки и исследования объектов профессиональной деятельности
ПК 1.3.	Обеспечивать защиту информации в сети с использованием программно-аппаратных средств.
ПК 1.4.	Принимать участие в приемо-сдаточных испытаниях компьютерных сетей и сетевого оборудования различного уровня и в оценке качества и экономической эффективности сетевой топологии.
ПК 1.5.	Выполнять требования нормативно-технической документации, иметь опыт оформления проектной документации.

1.1.3. В результате освоения профессионального модуля студент должен:

Иметь практический опыт	В проектировании архитектуры локальной сети в соответствии с поставленной задачей; установке и настройке сетевых протоколов и сетевого оборудования в соответствии с конкретной задачей; выборе технологии, инструментальных средств при организации процесса исследования объектов сетевой инфраструктуры; обеспечении безопасного хранения и передачи информации в локальной сети; использовании специального программного обеспечения для моделирования, проектирования и тестирования компьютерных сетей.
уметь	проектировать локальную сеть, выбирать сетевые топологии; использовать multifunctional приборы мониторинга, программно-аппаратные средства технического контроля локальной сети.
знать	общие принципы построения сетей, сетевых топологий, многослойной модели OSI, требований к компьютерным сетям; архитектуру протоколов, стандартизации сетей, этапов проектирования сетевой инфраструктуры; базовые протоколы и технологии локальных сетей; принципы построения высокоскоростных локальных сетей; стандарты кабелей, основные виды коммуникационных устройств, терминов, понятий, стандартов и типовых элементов структурированной кабельной системы.

1.2. Количество часов, отводимое на освоение профессионального модуля

Всего часов - 854

Из них:

освоение МДК – 548

практики – 288, в том числе учебная практика – 108 и производственная практика (по профилю специальности) - 180

консультации - 2

промежуточная аттестация – 12, в том числе дифференцированные зачеты по МДК – 4 и экзамен по модулю – 8

курсовой проект - 30

самостоятельная работа – 126, в том числе при освоении МДК – 118 и при подготовке к экзамену по модулю - 8.

2. СТРУКТУРА И СОДЕРЖАНИЕ ПРОФЕССИОНАЛЬНОГО МОДУЛЯ

2.1. Структура профессионального модуля

ПМ.01 ВЫПОЛНЕНИЕ РАБОТ ПО ПРОЕКТИРОВАНИЮ СЕТЕВОЙ ИНФРАСТРУКТУРЫ

Коды профессиональных общих компетенций	Наименования разделов профессионального модуля	Суммарный объем нагрузки, час.	Объем профессионального модуля, час.					Самостоятельная работа	Консульт.	Промежуточная аттестация
			Обучение по МДК			Практики				
			Всего	В том числе		учебная	производственная			
				лабораторных и практических занятий	курсовых работ (проектов)					
ПК 1.1-ПК 1.5 ОК 01-11	Раздел 1. Компьютерные сети	140	108	46		36		30		2
ПК 1.1-ПК 1.5 ОК 01-11	Раздел 2. Организация, принципы построения и функционирования компьютерных сетей	408	318	120	30	72		88		2
ПК 1.1-ПК 1.5 ОК 01-11	Производственная практика (по профилю специальности), часов (концентрированная)	180					180			
ПК 1.1-ПК 1.5 ОК 01-11	Экзамен по профессиональному модулю	18						8	2	8
	Всего:	854	426	166	30	108	180	126	2	12

2.2. Тематический план и содержание профессионального модуля (ПМ)

Наименование разделов и тем профессионального модуля (ПМ), междисциплинарных курсов (МДК)	Содержание учебного материала, лабораторные работы и практические занятия, самостоятельная учебная работа обучающихся, курсовая работа (проект) (если предусмотрены)	Объем часов	Уровень усвоения
Раздел 1. Компьютерные сети		140	
МДК.01.01. Компьютерные сети		108	
1Тема 1.1. Введение в сетевые технологии	<p>Содержание</p> <p>1 Компьютерные сети. Совместная работа, Интернет и современные сетевые технологии – область применения и назначение. Виды компьютерных сетей. Глобальные и локальные сети. Одноранговые и клиент-серверные архитектуры. Основные компоненты сетей, сетевая среда и сетевые устройства. Технологии подключения к Интернет. Конвергентные сети. Качество и надежность сетей. Основные понятия сетевой безопасности. Тенденции развития сетей.</p> <p>2 Консольный доступ, удаленный доступ с помощью Telnet и SSH, использование порта AUX.</p> <p>3 Сетевые протоколы и коммуникации. Кодирование и параметры сообщения. Сетевые протоколы. Взаимодействие протоколов. Набор протоколов TCP/IP и процесс обмена данными. Организации по стандартизации: ISOC, IAB, IETF, IEEE, ISO. Многоуровневые модели OSI и TCP/IP. Инкапсуляция данных. Протокольные блоки данных (PDU). Доступ к локальным ресурсам. Сетевая адресация. MAC- и IP- адреса. Доступ к удалённым ресурсам. Шлюз по умолчанию.</p> <p>4 Сетевой доступ. Протоколы и стандарты физического уровня. Способы подключения к сети. Сетевые интерфейсные платы (NIC). Среда передачи данных и их характеристики: пропускная способность, производительность. Виды медных сетевых кабелей: UTP, STP, коаксиальный. Разновидности, особенности прокладки и тестирования кабелей. Структура и особенности прокладки оптоволоконных кабелей. Беспроводные средства передачи данных. Стандарт Wi-Fi IEEE 802.11</p>	30	1
			1
			1
			1

	5	Канальный уровень и его подуровни: Управление логическим каналом (LLC) и Управление доступом к среде передачи данных MAC. Структура кадра канального уровня и принципы его формирования. Стандарты канального уровня. Физическая и логическая топология сети. Топологии «точка-точка», «звезда», «полносвязанная», «кольцевая». Полудуплексная и полнодуплексная передача данных. Особенности кадров LAN, WAN, Ethernet, PPP, 802.11.		1
	6	Сетевые технологии Ethernet Семейство сетевых технологий Ethernet. Принцип работы Ethernet. Взаимодействие на подуровнях LLC и MAC. Управление доступом к среде передачи данных (CSMA). MAC-адрес: идентификация Ethernet. Атрибуты кадра Ethernet. Представления MAC-адресов. Одно- и многоадресной, широковещательной рассылок. Сквозное подключение, MAC- и IP-адреса. Протокол разрешения адресов (ARP): принципы работы, роль в процессе удаленного обмена данными. Таблицы ARP на сетевых устройствах. Основные недостатки протокола ARP - Нагрузка на среду передачи данных и безопасность.		1
	7	Основная информация о портах коммутатора. Таблица MAC-адресов коммутатора. Функция Auto-MDIX. Способы пересылки кадра на коммутаторах Cisco. Буферизация памяти на коммутаторах. Фиксированная и модульная конфигурации коммутаторов. Сравнение коммутации уровня 2 и уровня. Технология Cisco Express Forwarding. Виртуальный интерфейс коммутатора (SVI), Маршрутизируемый порт, EtherChannel уровня 3. Конфигурация маршрутизируемого порта.		1
	8	Сетевой уровень Сетевой уровень в процессе передачи данных. Протоколы сетевого уровня. Основные характеристики IP-протокола. Структура пакетов IPv4 и IPv6. Особенности и преимущества протокола Rv6. Методы маршрутизации узлов. Таблица маршрутизации узлов и маршрутизатора для протоколов IPv4 и IPv6. Устройство маршрутизатора – Процессор, память, операционная система. Подключение к маршрутизатору через различные порты. Настройка исходных параметров, интерфейсов, шлюза по умолчанию и других характеристик маршрутизатора.		1
	9	Транспортный уровень		1

	<p>Назначение и задачи транспортного уровня.</p> <p>Мультиплексирование сеансов связи. Описание и сравнение протоколов TCP и UDP – надежность и производительность, область применения. Адресация портов и сегментация TCP и UDP. Обмен данными по TCP. Процессы TCP сервера. Установление TCP-соединения и его завершение. Принципы «трёхстороннего рукопожатия» TCP. Надёжность и управление потоком TCP - Подтверждение получения сегментов, потеря данных и повторная передача, управление потоком. Обмен данными с использованием UDP. Процессы и запросы UDP-сервера, UDP-датаграммы, процессы UDP-клиента. Приложения, использующие UDP и TCP.</p>		
10	<p>IP-адресация</p> <p>Структура IPv4-адресов. Сетевая и узловая часть IP-адреса. Преобразование адресов между двоичным и десятичным представлением. Маска подсети IPv4. Сетевой адрес, адрес узла и широковещательный адрес сети IPv4. Присвоение узлу статического и динамического IPv4-адреса. Многоадресная передача. Публичные и частные IPv4-адреса. IPv4-адреса специального назначения. Присвоение IP-адресов.</p> <p>Совместное использование протоколов IPv4 и IPv6: двойной стек, туннелирование, преобразование. Представление IPv6-адресов. Правила сокращения записи IPv6-адресов. Индивидуальный, групповой, произвольный типы IPv6-адресов. Структуры локального и глобального индивидуальных IPv6-адресов. Статическая и динамическая конфигурации глобального индивидуального адреса. Процесс EUI-64 и случайно сгенерированный идентификатор интерфейса.</p>		1
11	<p>ICMP-сервисы. Отличия для протоколов IPv4 и IPv6. Сообщения ICMPv6 «Запрос к маршрутизатору», «Объявление от маршрутизатора», «Запрос соседнего узла» и «Объявление соседнего узла». Тестирование сети с помощью эхо-запросов. Трассировка маршрута. Время прохождения сигнала в прямом и обратном направлениях (RTT). Время жизни (TTL) IPv4 и предел переходов IPv6.</p>		1
12	<p>Разделение IP-сетей на подсети</p> <p>Сегментация IP-сетей. Обмен данными между подсетями. Планирование адресации в подсетях. Расчетные формулы для сегментации сети. Разбиение на подсети на основе требований узлов и сетей, в соответствии с требованиями</p>		1

		сетей. Определение маски подсети. Разбиение на подсети с использованием маски переменной длины (VLSM). Базовая модель и назначение блоков адресов VLSM. Планирование адресации сети. Особенности проектирования IPv6-сети. Разбиение на подсети с использованием идентификатора интерфейса.		
13		Уровень приложений Уровень приложений, уровень представления и сеансовый уровень. Примеры распространенных приложений. Протоколы уровня приложений. Одноранговые сети (P2P). Модель типа «клиент-сервер». Обзор протоколов HTTP, HTTPS, SMTP, POP и IMAP. Служба доменных имён (DNS). Формат сообщений и иерархия DNS. Утилита «nslookup». Служба DHCP. Протокол передачи файлов (FTP). Протокол обмена блоками серверных сообщений (SMB). Концепции «Всеобъемлющий Интернет» BYOD. Доставка данных по конвергентным сетям.		1
14		Создание и настройка небольшой компьютерной сети Планирование и создание небольшой компьютерной сети: определение ключевых факторов, выбор топологии и сетевых устройств, выбор и настройка протоколов, системы адресации. Меры по обеспечению безопасности сети. Уязвимости и сетевые атаки. Разведывательные атаки, Атаки доступа, Отказ в обслуживании (DoS-атаки). Резервное копирование, обновление и установка исправлений. Межсетевые экраны. Аутентификация, авторизация и учёт. Включение протокола SSH.		1
15		Файловые системы маршрутизаторов и коммутаторов. Резервное копирование и восстановление с помощью текстовых файлов, протокола TFTP, USB-накопителя. Встроенные службы маршрутизации. Поддержка беспроводных подключений. Настройка встроенного маршрутизатора.		1
Лабораторные работы			30	
1		Составление карты сети Интернет с помощью утилит «ping» и «tracert»		
2		Создание простой сети: <ul style="list-style-type: none"> • Установка сеанса консоли с сетевым оборудованием при помощи программы TeraTerm; • Создание сети; Настройка основных параметров коммутатора.		
3		Просмотр сетевого трафика с помощью программы Wireshark.		

	4	<p>Подключение компьютеров к сети с помощью кабелей и беспроводных адаптеров:</p> <ul style="list-style-type: none"> • Определение сетевых устройств и каналов связи; • Обжим сетевого кабеля; • Просмотр данных о беспроводных и проводных сетевых адаптерах. 		
	5	<p>Изучение Ethernet-технологий:</p> <ul style="list-style-type: none"> • Просмотр MAC-адресов сетевых устройств; • Изучение кадров Ethernet с помощью программы Wireshark; • Просмотр ARP с помощью программы Wireshark, интерфейсов командной строки Windows и IOS; • Использование интерфейса командной строки IOS с таблицами MAC-адресов коммутатора. 		
	6	<p>Построение сети на базе маршрутизатора:</p> <ul style="list-style-type: none"> • Просмотр таблиц маршрутизации узлов; • Изучение физических характеристик маршрутизатора; • Создание сети, состоящей из коммутатора и маршрутизатора. 		
	7	<p>Изучение транспортного уровня:</p> <ul style="list-style-type: none"> • Наблюдение за процессом трёхстороннего «рукопожатия» TCP с помощью программы Wireshark; • Изучение захваченных данных DNS UDP с помощью программы Wireshark; • Изучение захваченных пакетов FTP и TFTP с помощью программы Wireshark. 		
	8	<p>Настройка IP-адресации:</p> <ul style="list-style-type: none"> • Использование калькулятора Windows в работе с сетевыми адресами; • Конвертация IPv4-адресов в двоичную систему счисления; • Определение IPv4/IPv6-адресов; • Настройка IPv6-адресов на сетевых устройствах; • Тестирование сетевого подключения с помощью команд «ping» и «tracert». 		
	9	<p>Сегментация IP-сетей:</p> <ul style="list-style-type: none"> • Изучение калькуляторов подсетей; • Расчёт подсетей IPv4; 		

	<ul style="list-style-type: none"> • Разделение сетей с различными топологиями на подсети; • Разработка и внедрение схемы адресации разделённой на подсети IPv4-сети; <p>Разработка и внедрение схемы адресации VLSM.</p>		
10	<p>IP-адресация:</p> <ul style="list-style-type: none"> • анализ трафика одноадресной передачи, широковещательной и многоадресной рассылки; • настройка адресации IPv6; • проверка адресации IPv4 и IPv6; • отработка комплексных практических навыков. 		
11	<p>Сегментация IP-сетей:</p> <ul style="list-style-type: none"> • организация подсети по различным сценариям; • разработка и внедрение структуры адресации VLSM; • внедрение схемы адресации разделённой на подсети IPv6-сети; • отработка комплексных практических навыков. 		
12	<p>Изучение основных сетевых служб:</p> <ul style="list-style-type: none"> • Изучение функции обмена файлами между одноранговыми устройствами определение преобразований PAT; • Изучение правил работы DNS; • Изучение протокола FTP. 		
13	<p>Обеспечение безопасности сети:</p> <ul style="list-style-type: none"> • Изучение угроз сетевой безопасности; • Доступ к сетевым устройствам по протоколу SSH; • Обеспечение безопасности сетевых устройств; 		
14	<p>Анализ компьютерной сети и настройка маршрутизатора:</p> <ul style="list-style-type: none"> • Проверка задержек в передачи сетевых пакетов с помощью утилит «ping» и «tracert»; • Использование интерфейса командной строки (CLI) для сбора сведений о сетевых устройствах; • Управление файлами конфигурации маршрутизатора с помощью программы эмуляции терминала • Управление файлами конфигурации устройств с использованием TFTP, флеш-памяти и USB-накопителей 		

		<ul style="list-style-type: none"> Изучение процедур восстановления паролей. 		
	15	Проектирование и создание сети для малого предприятия — итоговый проект		
Тема 1.2. Принципы маршрутизации и коммутации	Содержание			
	1	Введение в коммутируемые сети Объединённые сети. Иерархия в коммутируемой сети. Роль коммутируемых сетей. Коммутируемая среда. Динамическое заполнение таблицы MAC-адресов коммутатора. Методы пересылки на коммутаторе. Коммутация с промежуточным хранением. Сквозная коммутация. Коммутационные домены. Снижение перегрузок сети.	32	1
	2	Основные концепции и настройка коммутации Основные концепции и настройка коммутации. Первоначальная настройка коммутатора и восстановление после системного сбоя. Настройка доступа для базового управления коммутатором с IPv4. Дуплексная связь. Настройка портов коммутатора на физическом уровне. Функция автоматического определения типа кабеля (Auto-MDIX). Проверка настроек порта коммутатора. Поиск и устранение проблем на уровне доступа к сети.		1
	3	Безопасность коммутатора. Защищённый удалённый доступ. Настройка SSH. Распространённые угрозы безопасности: переполнение таблицы MAC-адресов, DHCP-спуфинг, использование уязвимостей протокола CDP, Атаки Telnet и др. Аудит и практические рекомендации по обеспечению безопасности сети. Безопасность порта коммутатора. Отслеживание DHCP сообщений. Функция безопасности порта. Виды защиты MAC-адресов. Режимы реагирования на нарушение безопасности. Проверка и настройка портов. Протокол сетевого времени (NTP).		1
	4	Виртуальные локальные сети (VLAN) Виртуальные локальные сети (VLAN) – классификация и основные характеристики. Транки виртуальных сетей. Контроль широковещательных доменов в сетях VLAN. Тегирование кадров Ethernet для идентификации сети VLAN. Сети native VLAN и тегирование стандарта 802.1Q. Тегирование голосовой VLAN. Реализации виртуальной локальной сети. Назначение портов сетям VLAN. Настройка транковых каналов. Протокол динамического создания транкового канала (DTP). Поиск и устранение неполадок в виртуальных локальных сетях и транковых каналах. Проблемы с IP-адресацией		1

		сети VLAN. Несовпадения режимов транковой связи. Проектирование и обеспечение безопасности VLAN: hopping, спуфинг коммутатора, атака с двойным тегированием, Сеть PVLAN периметра. Практические рекомендации по проектированию виртуальной локальной сети.		
	5	Концепция маршрутизации Настройка маршрутизатора. Механизмы пересылки пакетов. Подключение и настройка устройств. Светодиодные индикаторы на маршрутизаторе. Активация и настройка IP-адресации. Проверка связности сетей с прямым подключением. Проверка настроек интерфейса. Фильтрация выходных данных команд «show». Коммутация пакетов между сетями. Функция коммутации маршрутизатора. Маршрутизация пакетов. Определение пути. Процесс принятия решения о пересылке пакетов. Выбор оптимального пути. Протоколы RIP, OSPF, EIGRP. Распределение нагрузки. Администрирование расстояние (AD) и надежность маршрута. Анализ таблиц маршрутизации – источник данных, принципы формирования возможности настройки. Записи таблицы маршрутизации для сетей с прямым подключением. Задание статических маршрутов. Протоколы динамической маршрутизации сетей IPv4 и IPv6.		1
	6	Маршрутизация между VLAN Принципы работы маршрутизации между VLAN. Настройка маршрутизации на базе маршрутизаторов с несколькими физическими интерфейсами, с использованием конфигурации router-on-a-stick, через многоуровневый коммутатор. Проблемы маршрутизации между VLAN. Проверка конфигурации коммутатора и настроек маршрутизатора. Неполадки в работе интерфейса. Ошибки в IP-адресах и масках подсети. Настройка и работа коммутации на 3-м уровне. Маршрутизация между VLAN через виртуальные интерфейсы коммутатора, маршрутизируемые порты. Неполадки в настройках коммутатора 3-го уровня.		1
	7	Статическая маршрутизация Преимущества и задачи статической маршрутизации. Типы статических маршрутов: стандартный, по умолчанию, суммарный, плавающий. Настройка статических маршрутов IPv4 и IPv6. Команда «iproute». Маршрут следующего перехода. Напрямую подключенный статический маршрут. Полностью заданный статический маршрут. Настройка статического маршрута по умолчанию. Классовая адресация. Классовые маски подсети. Бесклассовая		1

	междоменная маршрутизация CIDR. Объединение маршрутов. Организация суперсетей. Использование масок подсети фиксированной длины (FLSM). Маска подсети переменной длины (VLSM). Настройка суммарных и плавающих статических маршрутов. Расчёт суммарного маршрута. Объединение сетевых адресов IPv4 и IPv6. Поиск и устранение неполадок в настройках статического маршрута и маршрута по умолчанию.	
8	Динамическая маршрутизация Протоколы динамической маршрутизации – назначение, принципы работы и история развития. Сравнение динамической и статической маршрутизации. Принципы работы протоколов маршрутизации: пуск после включения питания, Сетевое обнаружение, Обмен данными маршрутизации, Обеспечение сходимости. Классификация протоколов маршрутизации. Протоколы IGP и EGP. Дистанционно-векторные протоколы RIP, IGRP. Протоколы маршрутизации по состоянию канала OSPF и IS-IS. Классовые и бесклассовые протоколы маршрутизации. Характеристики и метрики протоколов.	1
9	Динамическая дистанционно-векторная маршрутизация. Дистанционно-векторный алгоритм. Механизмы отправки и получения данных маршрутизации, расчёта оптимальных путей и добавления маршрутов в таблицу маршрутизации, обнаружения и реагирования на изменения в топологии. Настройка протокола RIP: включение RIPv2, отключение автоматического объединения, настройка пассивных интерфейсов, передача маршрута по умолчанию по сети. Настройка протокола RIPv2.	1
10	Процесс маршрутизации по состоянию канала. Hello протокол. пакет состояния канала (LSP). Лавинная рассылка пакетов состояния канала. Лавинная рассылка пакетов состояния канала. Создание дерева кратчайших путей SPF. Добавление маршрутов OSPF в таблицу маршрутизации. Недостатки протоколов маршрутизации по состоянию канала. Таблица маршрутизации. Записи с прямым подключением и удалённой сети. Динамически получаемые маршруты IPv4/6. Процесс поиска маршрута.	1
11	OSPF для одной области Семейство протоколов OSPF. Характеристики, принципы работы и компоненты OSPF. Особенности OSPF для одной и нескольких областей. Магистральная область. Инкапсуляция сообщений OSPF. Типы пакетов OSPF: пакет	1

		приветствия (hello), пакет описания базы данных (DBD), пакет запроса состояния канала (LSR), пакет обновления состояния канала (LSU), пакет подтверждения состояния канала (LSAck). Обновления состояния канала. Рабочие состояния OSPF. Выделенный (DR) и резервный выделенный маршрутизатор (BDR). Синхронизация баз данных OSPF.		
	12	Настройка OSPFv2 для одной области. Режим конфигурации идентификаторы маршрутизатора. Использование интерфейса loopback. Включение OSPF на интерфейсах. Шаблонная маска. Команда «network». Настройка пассивных интерфейсов. Формула расчёта метрики стоимости OSPF. Настройка значений пропускной способности интерфейса. Проверка соседних устройств, настроек протокола, данных процесса и других характеристик OSPF. Сравнение OSPFv2 и OSPFv3. Адреса типа link-local. Топология сети OSPFv3. Настройка идентификатора маршрутизатора OSPFv3. Включение OSPFv3 на интерфейсах.		1
	13	Списки контроля доступа (ACL) Списки контроля доступа (ACL). Принцип работы ACL-списков. Типы ACL-списков Cisco для IPv4. Присваивание номеров и имён ACL-спискам. Расчёт шаблонной маски в ACL-списках. Рекомендации по созданию и размещению ACL-списков. Размещение стандартных и расширенных ACL-списков. Настройка стандартного ACL-списка. Применение стандартных ACL-списков на интерфейсах. Комментарии к ACL-спискам. Проверка и редактирование стандартных нумерованных ACL-списков. ACL-статистика. Защита портов VTY с помощью стандартного ACL-списка IPv4.		1
	14	Структура и настройка расширенных ACL-списков для IPv4. Фильтрация трафика с использованием расширенных ACL-списков. Поиск и устранение неполадок ACL-списков. Распространённые ошибки ACL-списков. Сравнение ACL-списков для IPv4 и IPv6. Настройка и проверка ACL-списков для IPv6.		1
	15	Протокол DHCP Протокол DHCP. DHCPv4: базовая операция, формат сообщений, сообщения обнаружения и предложения. Настройка, проверка и ретрансляция простого DHCPv4-сервера. Настройка маршрутизатора в качестве DHCPv4-клиента. Настройка маршрутизатора класса SOHO. Поиск и устранение неполадок в работе маршрутизатора DHCPv4. Протокол DHCPv6. Автоматическая		1

		настройка адреса без отслеживания состояния (SLAAC). Принцип работы SLAAC с DHCPv6. DHCPv6 с и без отслеживания состояния. Процессы DHCPv6. Настройка маршрутизатора в качестве DHCPv6-сервера и DHCPv6-клиента. Поиск и устранение неполадок в работе DHCPv6.		
16		Преобразование сетевых адресов IPv4 Преобразование сетевых адресов IPv4. Концептуальное преобразование сетевых адресов (NAT). Терминология и принципы работы NAT. Пространство частных IPv4-адресов. Статическое и динамическое преобразование сетевых адресов (NAT). Преобразование адресов портов (PAT). Сравнение NAT и PAT. Преимущества и недостатки NAT. Анализ статического преобразования NAT. Принцип работы динамического NAT. Настройка и проверка NAT, PAT. Переадресация портов. Настройка NAT и протокола IPv6. Поиск и устранение неполадок в работе NAT.		1
		Лабораторные работы		
1		Настройка коммутатора: <ul style="list-style-type: none"> • Базовая настройка коммутатора; • Настройка параметров безопасности коммутатора. 	16	
2		Настройка безопасности коммутатора: <ul style="list-style-type: none"> • Настройка протокола SSH; • Настройка функции Switch Port Security; • Поиск и устранение неполадок в системе безопасности портов коммутатора; Отработка комплексных практических навыков.		
3		Конфигурация сетей VLAN: <ul style="list-style-type: none"> • Конфигурация сетей VLAN и транковых каналов; • Поиск и устранение неполадок в конфигурации VLAN; • Реализация системы безопасности сети VLAN; • Реализация сетей VLAN для сегментации сетей предприятий малого и среднего бизнеса. 		
4		Настройка маршрутизатора: <ul style="list-style-type: none"> • Использование команды traceroute для обнаружения сети; • Документирование сети; • Настройка интерфейсов IPv4 и IPv6; 		

		<ul style="list-style-type: none"> • Настройка и проверка небольшой сети; Исследование маршрутов с прямым подключением.		
	5	Настройка маршрутизации: <ul style="list-style-type: none"> • Составление схемы сети Интернет; • Настройка базовых параметров маршрутизатора с помощью интерфейса командной строки (CLI) системы Cisco IOS; • Настройка базовых параметров маршрутизатора с помощью CCR. 		
	6	Маршрутизация между VLAN: <ul style="list-style-type: none"> • Настройка маршрутизации между VLAN для каждого интерфейса; • Настройка маршрутизации между VLAN на основе стандарта 802.1Q и транкового канала; • Поиск и устранение неполадок в маршрутизации между сетями VLAN. 		
	7	Настройка статической маршрутизации: <ul style="list-style-type: none"> • Настройка статических маршрутов IPv4/IPv6 по умолчанию; • Разработка и реализация схемы адресации IPv4 с использованием VLSM; • Расчёт суммарных маршрутов IPv4 и IPv6; • Поиск и устранение неполадок статических маршрутов IPv4 и IPv6. 		
	8	Настройка динамической маршрутизации: <ul style="list-style-type: none"> • Исследование сходимости; • Сравнение методов выбора пути в протоколах RIP. 		
Самостоятельная учебная работа при изучении раздела 1 1. Систематическая проработка конспектов занятий, учебной и специальной технической литературы (по вопросам к параграфам, главам учебных пособий, составленным преподавателем). 2. Подготовка к лабораторным работам с использованием методических рекомендаций преподавателя, оформление лабораторных и практических работ, отчетов и подготовка к их защите. Работа с технической литературой, стандартами.			30	
Учебная практика	Виды работ		36	
	Настройка протоколов RIPv2 и RIPng. Настройка протоколов OSPF: <ul style="list-style-type: none"> • Настройка базового протокола OSPFv2 для одной области; • Базовая настройка протокола OSPFv3 для одной области. Изучение механизмов работы со списками контроля доступа: <ul style="list-style-type: none"> • Наглядное представление работы ACL-списка; 			

	<ul style="list-style-type: none"> • Настройка стандартных ACL-списков; • Настройка стандартных именованных ACL-списков; • Настройка ACL-списка для линий VTY; • Настройка расширенных ACL-списков для различных сценариев; • Поиск и устранение неполадок в работе ACL-списков; • Настройка ACL-списков IPv6; • Отработка комплексных практических навыков. <p>Настройка ACL-списков:</p> <ul style="list-style-type: none"> • Настройка и проверка стандартных ACL-списков; • Настройка и проверка ограничений VTY; • Настройка и проверка расширенных ACL-списков; • Поиск и устранение неполадок в настройке и размещении ACL-списков; • Настройка и проверка ACL-списков для IPv6. <p>Изучение протоколов DHCP:</p> <ul style="list-style-type: none"> • Базовая настройка DHCPv4 на маршрутизаторе; • Базовая настройка DHCPv4 на коммутаторе; • Поиск и устранение неполадок в работе DHCPv4; • Настройка сервера DHCPv6 без отслеживания состояния и с отслеживанием состояния; • Поиск и устранение неполадок в работе DHCPv6. <p>Изучение протокола DHCP:</p> <ul style="list-style-type: none"> • Настройка протокола DHCP с помощью команд Cisco IOS; • Отработка комплексных практических навыков. <p>Преобразование сетевых адресов:</p> <ul style="list-style-type: none"> • Изучение принципа работы NAT; • Настройка статического и динамического NAT; • Реализация статического и динамического NAT; • Настройка переадресации портов на маршрутизаторе Linksys; • Проверка, поиск и устранение неполадок конфигураций NAT; • Отработка комплексных практических навыков. <p>Изучение работы с NAT и PAT:</p> <ul style="list-style-type: none"> • Настройка динамического и статического NAT; • Настройка NAT-пула с перегрузкой и PAT; 		
--	---	--	--

	• Поиск и устранение неполадок конфигураций NAT.			
Промежуточная аттестация в форме дифференцированного зачета		2		
Раздел 2. Организация, принципы построения и функционирования компьютерных сетей		408		
МДК.01.02. Организация, принципы построения и функционирования компьютерных сетей		318		
Тема 2.1.	Содержание			
Маршрутизация и коммутация. Масштабирование сетей	1	Введение в масштабирование сетей Реализация проекта сети. Проект иерархической сети. Расширение сети. Выбор сетевых устройств.	46	1
	2	Коммутационное оборудование. Маршрутизаторы. Управляющие устройства.		1
	3	Избыточность LAN Понятия протокола spanning-tree. Предназначение протокола spanning-tree.		1
	4	Принцип работы STP. Типы протоколов STP. Настройка протокола STP.		1
	5	Настройка PVST+. Настройка Rapid PVST+. Проблемы настройки STP.		1
	6	Агрегирование каналов Основные понятия агрегирования каналов. Агрегирование каналов. Принцип работы EtherChannel. Настройка агрегирования каналов.		1
	7	Настройка EtherChannel. Проверка, поиск и устранение неполадок в работе EtherChannel		1
	8	Беспроводные локальные сети Концепции беспроводной связи. Введение в беспроводную связь. Компоненты сетей WLAN.		1
	9	Топологии сетей WLAN 802.11. Принципы работы беспроводной локальной сети. Структура кадра 802.11.		1
	10	Функционирование беспроводной связи. Управление каналами. Безопасность беспроводных локальных сетей.		1
	11	Угрозы для сетей WLAN. Обеспечение безопасности WLAN.		1
	12	Настройка беспроводных локальных сетей. Настройка беспроводного маршрутизатора.		1
	13	Настройка беспроводных клиентов. Поиск и устранение неполадок в работе сетей WLAN.		1
	14	Настройка и устранение неполадок в работе OSPF для одной области Расширенные параметры протокола OSPF для одной области. Маршрутизация на уровнях распределения и ядра.		1

	15	OSPF в сетях с множественным доступом. Распространение маршрута по умолчанию. Точная настройка интерфейсов OSPF. Защита OSPF.		1
	16	Устранение неполадок реализации протокола OSPF для одной области. Составляющие процедуры поиска и устранения неполадок в работе OSPF для одной области.		1
	17	Поиск и устранение неполадок в маршрутизации OSPFv2 для одной области.		1
	18	Поиск и устранение неполадок в OSPFv3 для одной области		1
	19	OSPF для нескольких областей Принцип работы OSPF для нескольких областей. Назначение OSPF для нескольких областей.		1
	20	Принцип работы пакетов LSA в OSPF для нескольких областей.		1
	21	Таблица маршрутизации и типы маршрутов OSPF.		1
	22	Настройка OSPF для нескольких областей. Настройка OSPF для нескольких областей.		1
	23	Объединение маршрутов OSPF. Проверка OSPF для нескольких областей.		1
	Лабораторные работы			
	1	Развертывание коммутируемой сети с резервными каналами (4 ч)	68	
	2	Настройка Rapid PVST+, PortFast, BPDU Guard (4 ч)		
	3	Настройка протокола GLBP (4 ч)		
	4	Определение типовых ошибок конфигурации STP (4 ч)		
	5	Настройка EtherChannel (4 ч)		
	6	Поиск и устранение неполадок в работе EtherChannel (4 ч)		
	7	Агрегирование каналов (4 ч)		
	8	Настройка беспроводного маршрутизатора и клиента (4 ч)		
	9	Настройка базового протокола OSPFv2 для одной области (4 ч)		
	10	Настройка OSPFv2 в сети множественного доступа (4 ч)		
	11	Настройка расширенных функций OSPFv2(4 ч)		
	12	Поиск и устранение неполадок в работе основных протоколов OSPFv2 и OSPFv3 для одной области (4 ч)		
	13	Поиск и устранение неполадок в работе усовершенствованного протокола OSPFv2 для одной области (4 ч)		
	14	Владение навыками поиска и устранения неполадок в работе OSPF (4 ч)		
	15	Настройка OSPFv2 для нескольких областей (4 ч)		

	16	Настройка OSPFv3 для нескольких областей (4 ч)		
	17	Поиск и устранение неполадок в работе OSPFv2 и OSPFv3 для нескольких областей (4 ч)		
Тема 2.2. Соединение сетей.	Содержание			
	1.	Подключение к глобальной сети Обзор технологий глобальной сети.	122	1
	2.	Цель создания глобальных сетей.		1
	3.	Принцип работы глобальной сети.		1
	4.	Выбор технологии глобальной сети.		1
	5.	Сервисы глобальной сети.		1
	6.	Инфраструктуры частных глобальных сетей.		1
	7.	Инфраструктура общедоступной глобальной сети.		1
	8.	Выбор сервисов глобальной сети.		1
	9.	Соединение «точка-точка» Обзор последовательного соединения «точка-точка».		1
	10.	Связь по последовательному каналу.		1
	11.	Инкапсуляция HDLC.		1
	12.	Принцип работы протокола PPP.		1
	13.	Преимущества протокола PPP.		1
	14.	LCP и NCP. Сеансы PPP		1
	15.	Настройка протокола PPP.		1
	16.	Аутентификация PPP.		1
	17.	Отладка соединений WAN.		1
	18.	Отладка PPP.		1
	19.	Решения широкополосного доступа Удалённая работа.		1
	20.	Преимущества удалённой работы.		1
	21.	Бизнес-требования для удалённых работников.		1
	22.	Сравнение решений широкополосного доступа.		1
	23.	Кабель.		1
	24.	DSL.		1
	25.	Беспроводные широкополосные сети.		1
	26.	Выбор решений широкополосного доступа.		1

27.	Настройка подключений xDSL.	1
28.	Обзор PPPoE.	1
29.	Настройка PPPoE.	1
30.	Защита межфилиальной связи	1
31.	Сети VPN.	1
32.	Основы сетей VPN.	1
33.	Типы сетей VPN.	1
34.	Туннели GRE между объектами.	1
35.	Основы GRE.	1
36.	Настройка туннелей GRE.	1
37.	Общие сведения об IPsec.	1
38.	Защита протокола IP.	1
39.	Структура протокола IPsec.	1
40.	Удалённый доступ.	1
41.	Решения VPN для удалённого доступа.	1
42.	Сети VPN удалённого доступа с использованием IPsec	1
43.	Мониторинг Сети	1
44.	Syslog. Принцип работы Syslog	1
45.	Настройка Syslog.	1
46.	SNMP.	1
47.	Принцип работы SNMP.	1
48.	Настройка SNMP.	1
49.	NetFlow.	1
50.	Принцип работы NetFlow.	1
51.	Настройка NetFlow.	1
52.	Проверка моделей трафика.	1
53.	Отладка сети	1
54.	Поиск и устранение неполадок с использованием системного подхода.	1
55.	Документация по сети.	1
56.	Процедура поиска и устранения неполадок.	1
57.	Изоляция проблемы с помощью многоуровневых моделей.	1
58.	Отладка сети.	1

	59.	Средства поиска и устранения неполадок.		1
	60.	Симптомы и причины отладки сети.		1
	61.	Поиск и устранение неполадок связи в сетях IP.		1
	Лабораторные работы		52	
	1	Настройка базового PPP с аутентификацией		
	2	Отладка базового PPP с аутентификацией		
	3	Проверка PPP		
	4	Настройка маршрутизатора в качестве клиента PPPoE для подключения DSL		
	5	Настройка туннеля VPN GRE по схеме «точка-точка»		
	6	Разработка технического обслуживания сети		
	7	Настройка Syslog и NTP		
	8	Изучение программного обеспечения для мониторинга сети		
	9	Настройка SNMP		
	10	Сбор и анализ данных NetFlow		
	11	Инструментарий сетевого администратора для наблюдения		
	12	Сбой в работе сети		
	13	Разработка документации		
Курсовое проектирование		Курсовое проектирование	30	
Учебная практика	Виды работ		72	
	1	Участие в проектировании сетевой инфраструктуры		
	2	Участие в организации сетевого администрирования		
	3	Эксплуатация объектов сетевой инфраструктуры		
	4	Участие в управлении сетевыми сервисами		
	5	Участие в модернизации сетевой инфраструктуры		
Самостоятельная работа при изучении Раздела 2 ПМ.01			88	
1. Систематическая проработка конспектов занятий, учебной и специальной технической литературы.				
2. Конспектирование текста, работа со словарями и справочниками, ознакомление с нормативными документами, учебно-исследовательская работа при самом широкомиспользовании Интернета и других IT-технологий.				
3. Проектные формы работы, подготовка сообщений к выступлению на семинарах и конференциях; подготовка рефератов, докладов.				
4. Подготовка к лабораторным и практическим работам с использованием методических рекомендаций преподавателя, оформление лабораторно-практических работ, отчётов подготовка к их защите.				

Самостоятельная работа обучающихся: при подготовке курсового проекта			
1-ый этап выбор темы;			
2-ой этап согласование и (если необходимо!) корректировка выбранной темы с руководителем, обсуждение принципиальной логической структуры работы и предварительного списка необходимой литературы;			
3-ий этап составление предварительного списка литературы и первоначального варианта плана курсовой работы			
4-й этап - представление первоначального варианта плана и одобрение его руководителем,			
5-й этап - работа с подобранной литературой, составление выписок и конспектов прочитанного, уточнение плана курсовой работы;			
6-й этап- написание введения: указание актуальности проблематики, постулирование целей и задач исследования, обозначение предмета, методологии и объектов исследования, отражение проработанности тематики в научной литературе и т.п.			
7-й этап - написание основного текста курсовой работы;			
8-й этап - написание заключения, проверка адекватно постулированным во введении;			
9-й этап - разработка приложений;			
10-й этап- оформление курсовой работы в целом в соответствии с требованиями, и сдача руководителю;			
11-й этап - анализ полученного отзыва руководителя, подготовка к защите.			
Промежуточная аттестация в форме дифференцированного зачета		2	
Производственная практика (по профилю специальности)	Виды работ		
	1	Участие в разработке методов, средств и технологий применения объектов профессиональной деятельности	180
	2	Проведение профилактических работ на объектах сетевой инфраструктуры и рабочих станциях	
	3	Участие в инвентаризации технических средств сетевой инфраструктуры, осуществление контроля поступившего из ремонта оборудования	
Самостоятельная работа при подготовке к экзамену по профессиональному модулю		8	
Консультации		2	
Промежуточная аттестация в форме экзамена по профессиональному модулю		8	
Всего		854	

3. УСЛОВИЯ РЕАЛИЗАЦИИ ПРОГРАММЫ ПРОФЕССИОНАЛЬНОГО МОДУЛЯ

3.1. Для реализации программы профессионального модуля предусмотрены следующие специальные помещения:

Студия Проектирования и дизайна сетевых архитектур и инженерной графики, оснащенная оборудованием: рабочее место преподавателя – ПК (Intel Core I5, монитор - 2 шт) 1 шт., рабочие места обучающихся (25), ПК (Intel Core I5, монитор - 2 шт) 12 шт., сервер лаборатории; офисный мольберт; учебная доска, интерактивная доска; локальная сеть с выходом в Интернет; печатные/электронные демонстрационные пособия, учебно-методические пособия в электронном/печатном виде; МФУ цветной А3.

Лаборатория Организации и принципов построения компьютерных систем, оснащенная оборудованием: рабочее место преподавателя – ПК 3 шт., рабочие места обучающихся (80), ПК - 29 шт., мультимедийный проектор, экран, учебная доска, локальная сеть с выходом в Интернет, Гипервизор учебной сети, Наборы инструмента для монтажа, настройки и диагностики сети. Расходные материалы. Серверная стойка; коммутаторы, маршрутизаторы, беспроводные маршрутизаторы, программно-аппаратный шлюз безопасности, IP телефоны. Демонстрационные пособия, учебно-методическая документация.

Оснащенные базы практики: учебная практика реализуется в мастерских профессиональной образовательной организации и требует наличия оборудования, инструментов, расходных материалов, обеспечивающих выполнение всех видов работ, определенных содержанием программ профессиональных модулей, в том числе оборудования и инструментов, используемых при проведении чемпионатов WorldSkills и указанных в инфраструктурных листах конкурсной документации WorldSkills по компетенции «Сетевое и системное администрирование» (или их аналогов).

Оборудование предприятий и технологическое оснащение рабочих мест производственной практики соответствует содержанию деятельности и дает возможность обучающемуся овладеть профессиональными компетенциями по всем осваиваемым основным видам деятельности, предусмотренным программой.

3.2. Информационное обеспечение реализации программы

Основные источники:

1. Берлин, А.Н. Основные протоколы Интернет / А.Н. Берлин. - М.: Интернет-Университет Информационных Технологий (ИНТУИТ), 2016.
2. Будылдина, Н.В. Сетевые технологии высокоскоростной передачи данных: учебное пособие для вузов / Н.В.Будылдина, В.П.Шувалов. - М.: Горячая линия-Телеком, 2016.
3. Васин, Н.Н. Построение сетей на базе коммутаторов и маршрутизаторов/Н.Н.Васин. - М.: Интернет-Университет Информационных Технологий (ИНТУИТ), 2016.
4. Гуриков, С.Р. Интернет-технологии: учебное пособие / С.Р. Гуриков. — М.: ФОРУМ: ИНФРА-М, 2019.
5. Компьютерные сети: учебник для студ. учреждений СПО/ В.В.Баринов, И.В.Баринов, А.В.Пролетарский, А.Н.Пылькин. - М.: Академия, 2018.
6. Кузин, А.В. Компьютерные сети: учебное пособие для студ. учреждений СПО/А.В.Кузин. - М.: Форум: ИНФРА-М, 2019.
7. Кузьмич, Р.И. Вычислительные системы, сети и телекоммуникации: учебное пособие / Р.И. Кузьмич, А.Н. Пупков, Л.Н. Корпачева. - Красноярск: Сиб. федер. ун-т, 2018.
8. Максимов, Н.В. Компьютерные сети: учебное пособие для студ. учреждений СПО /Н.В.Максимов, И.И.Попов. - М.: ФОРУМ, 2019.

9. Основы построения объединенных сетей по технологиям CISCO: учебное пособие. - 2-е изд. - М.: ИНТУИТ, 2016.
10. Построение коммутируемых компьютерных сетей /Е.А.Смирнова и [др.]- М.: Интернет-Университет Информационных Технологий (ИНТУИТ), 2016.

Дополнительные источники:

1. Айвенс, К. Внедрение, управление и поддержка сетевой инфраструктуры MS WindowsServer 2003 / К. Айвенс. - М.: Интернет-Университет Информационных Технологий (ИНТУИТ), 2016.
2. Баранчиков, А.И. Организация сетевого администрирования: учебник для студ. учреждений СПО/ А.И.Баранчиков, П.А.Баранчиков, А.Ю.Громов. - М.: КУРС: ИНФРА-М, 2018.
3. Власов, Ю.В. Администрирование сетей на платформе MS WindowsServer/ Ю.В.Власов, Т.И. Рижкова. - М.: Интернет-Университет Информационных Технологий (ИНТУИТ), 2016.
4. Заика, А.А. Локальные сети и Интернет / А.А. Заика. - М.: Интернет-Университет Информационных Технологий (ИНТУИТ), 2016.
5. Запечников, С. В. Основы построения виртуальных частных сетей: учебное пособие для вузов/С.В.Запечников, Н.Г.Милославская, А.И.Толстой. - 2-е изд., стереотип.- М.: Горячая линия -Телеком, 2011.
6. Колисниченко, Д.Н. Командная строка Linux и автоматизация рутинных задач/Д.Н.Колисниченко. - СПб: БХВ-Петербург, 2012.
7. Курячий, Г.В. Операционная система Linux: учебное пособие /Г.В.Курячий, К.А.Маслинский. – М.: Интернет-Университет Информационных Технологий (ИНТУИТ), 2016.
8. Новиков, Ю.В. Основы локальных сетей/ Ю.В. Новиков, С.С.В. Кондратенко. - М.: Интернет-Университет Информационных Технологий (ИНТУИТ), 2016.
9. Олифер, В. Компьютерные сети. Принципы, технологии, протоколы: учебник для вузов/В.Олифер. - СПб.: Питер, 2018.
10. Олифер, В.Г. Основы сетей передачи данных: учебное пособие / В.Г. Олифер, Н.А. Олифер. - 2-е изд. - М.: ИНТУИТ, 2016.
11. Семенов, А.Б. Структурированные кабельные системы для центров обработки данных: учебное пособие / А.Б. Семенов. - М.: ДМК Пресс, 2014.
12. Семенов, Ю.А. Протоколы и алгоритмы маршрутизации в Интернет / Ю.А. Семенов. - М.: Интернет-Университет Информационных Технологий (ИНТУИТ), 2016.
13. Таненбаум, Э. Компьютерные сети/Э.Таненбаум, Д.Уэзеролл. - СПб.: Питер, 2014.
14. Технологии защиты информации в компьютерных сетях / Н.А. Руденков [и др.]. - М.: Интернет-Университет Информационных Технологий (ИНТУИТ), 2016.
15. Шаньгин, В.Ф. Информационная безопасность компьютерных систем и сетей: учебное пособие для студ. учреждений. СПО/ В.Ф. Шаньгин. - М.: ФОРУМ: ИНФРА-М, 2018.

Интернет-ресурсы:

1. Сайт компании Cisco [Электронный ресурс]. - Режим доступа: <http://www.cisco.ru/>, свободный.
2. Сайт компании D-Link [Электронный ресурс]. - Режим доступа: <http://www.dlink.ru>, свободный.
3. Молочков, В. Работа в программе CiscoPacketTracer [Электронный ресурс]/ В.Молочков. – М.: Интернет-Университет информационных технологий (ИНТУИТ) - Национальный открытый университет, 2016. - Режим доступа: <https://www.intuit.ru/studies/courses/3549/791/info>, свободный.

4. Платунова, С.М. Методы проектирования фрагментов компьютерной сети [Электронный ресурс] / С.М. Платунова. - СПб.: Университет ИТМО, 2012. - Режим доступа: <https://books.ifmo.ru/file/pdf/982.pdf>, свободный.
5. Платунова, С.М. Построение корпоративной сети с применением коммутационного оборудования и настройкой безопасности [Электронный ресурс]: учебное пособие / С.М. Платунова. - СПб.: Университет ИТМО, 2012. - Режим доступа: <https://books.ifmo.ru/file/pdf/983.pdf>, свободный.

4. КОНТРОЛЬ И ОЦЕНКА РЕЗУЛЬТАТОВ ОСВОЕНИЯ ПРОФЕССИОНАЛЬНОГО МОДУЛЯ

Код и наименование профессиональных и общих компетенций, формируемых в рамках модуля	Критерии оценки	Методы оценки
ПК 1.1. Выполнять проектирование кабельной структуры компьютерной сети.	<p>Оценка «отлично» - техническое задание проанализировано, алгоритм разработан, соответствует техническому заданию и оформлен в соответствии со стандартами, пояснены его основные структуры.</p> <p>Оценка «хорошо» - алгоритм разработан, оформлен в соответствии со стандартами и соответствует заданию, пояснены его основные структуры.</p> <p>Оценка «удовлетворительно» - алгоритм разработан и соответствует заданию.</p>	<p>Экзамен/зачет в форме собеседования: практическое задание по построению алгоритма в соответствии с техническим заданием</p> <p>Защита отчетов по практическим и лабораторным работам</p>
ПК 1. 2. Осуществлять выбор технологии, инструментальных средств и средств вычислительной техники при организации процесса разработки и исследования объектов профессиональной деятельности.	<p>Оценка «отлично» - техническое задание проанализировано, алгоритм разработан, соответствует техническому заданию и оформлен в соответствии со стандартами, пояснены его основные структуры.</p> <p>Оценка «хорошо» - алгоритм разработан, оформлен в соответствии со стандартами и соответствует заданию, пояснены его основные структуры.</p> <p>Оценка «удовлетворительно» - алгоритм разработан и соответствует заданию.</p>	<p>Экзамен/зачет в форме собеседования: практическое задание по построению алгоритма в соответствии с техническим заданием</p> <p>Защита отчетов по практическим и лабораторным работам</p>

<p>ПК 1. 3. Обеспечивать защиту информации в сети с использованием программно-аппаратных средств.</p>	<p>Оценка «отлично» - техническое задание проанализировано, алгоритм разработан, соответствует техническому заданию и оформлен в соответствии со стандартами, пояснены его основные структуры. Оценка «хорошо» - алгоритм разработан, оформлен в соответствии со стандартами и соответствует заданию, пояснены его основные структуры. Оценка «удовлетворительно» - алгоритм разработан и соответствует заданию.</p>	<p>Экзамен/зачет в форме собеседования: практическое задание по построению алгоритма в соответствии с техническим заданием</p> <p>Защита отчетов по практическим и лабораторным работам</p>
<p>ПК 1. 4. Принимать участие в приемосдаточных испытаниях компьютерных сетей и сетевого оборудования различного уровня и в оценке качества и экономической эффективности сетевой топологии.</p>	<p>Оценка «отлично» - техническое задание проанализировано, алгоритм разработан, соответствует техническому заданию и оформлен в соответствии со стандартами, пояснены его основные структуры. Оценка «хорошо» - алгоритм разработан, оформлен в соответствии со стандартами и соответствует заданию, пояснены его основные структуры. Оценка «удовлетворительно» - алгоритм разработан и соответствует заданию.</p>	<p>Экзамен/зачет в форме собеседования: практическое задание по построению алгоритма в соответствии с техническим заданием</p> <p>Защита отчетов по практическим и лабораторным работам</p>
<p>ПК 1. 5. Выполнять требования нормативно-технической документации, иметь опыт оформления проектной документации.</p>	<p>Оценка «отлично» - техническое задание проанализировано, алгоритм разработан, соответствует техническому заданию и оформлен в соответствии со стандартами, пояснены его основные структуры. Оценка «хорошо» - алгоритм разработан, оформлен в соответствии со стандартами и соответствует заданию, пояснены его основные структуры. Оценка «удовлетворительно» - алгоритм разработан и соответствует заданию.</p>	<p>Экзамен/зачет в форме собеседования: практическое задание по построению алгоритма в соответствии с техническим заданием</p> <p>Защита отчетов по практическим и лабораторным работам</p>
<p>ОК 01. Выбирать способы решения задач профессиональной деятельности, применительно к различным контекстам.</p>	<p>– обоснованность постановки цели, выбора и применения методов и способов решения профессиональных задач; - адекватная оценка и самооценка эффективности и качества выполнения профессиональных задач</p>	<p>Экспертное наблюдение за выполнением работ</p>

ОК 02. Осуществлять поиск, анализ и интерпретацию информации, необходимой для выполнения задач профессиональной деятельности.	- использование различных источников, включая электронные ресурсы, медиаресурсы, Интернет-ресурсы, периодические издания по специальности для решения профессиональных задач	Экспертное наблюдение за выполнением работ
ОК 03. Планировать и реализовывать собственное профессиональное и личностное развитие.	- демонстрация ответственности за принятые решения - обоснованность самоанализа и коррекция результатов собственной работы;	Экспертное наблюдение за выполнением работ
ОК 04. Работать в коллективе и команде, эффективно взаимодействовать с коллегами, руководством, клиентами.	- взаимодействовать с обучающимися, преподавателями и мастерами в ходе обучения, с руководителями учебной и производственной практик; - обоснованность анализа работы членов команды (подчиненных)	Экспертное наблюдение за выполнением работ
ОК 05. Осуществлять устную и письменную коммуникацию на государственном языке с учетом особенностей социального и культурного контекста.	Демонстрировать грамотность устной и письменной речи, - ясность формулирования и изложения мыслей	Экспертное наблюдение за выполнением работ
ОК 06. Проявлять гражданско-патриотическую позицию, демонстрировать осознанное поведение на основе традиционных общечеловеческих ценностей, применять стандарты антикоррупционного поведения	- соблюдение норм поведения во время учебных занятий и прохождения учебной и производственной практик	Экспертное наблюдение за выполнением работ
ОК 07. Содействовать сохранению окружающей среды, ресурсосбережению, эффективно действовать в чрезвычайных ситуациях.	- эффективное выполнение правил ТБ во время учебных занятий, при прохождении учебной и производственной практик; - демонстрация знаний и использование ресурсосберегающих технологий в профессиональной деятельности	Экспертное наблюдение за выполнением работ

<p>ОК 08. Использовать средства физической культуры для сохранения и укрепления здоровья в процессе профессиональной деятельности и поддержания необходимого уровня физической подготовленности.</p>	<p>- эффективность использовать средств физической культуры для сохранения и укрепления здоровья при выполнении профессиональной деятельности.</p>	<p>Экспертное наблюдение за выполнением работ</p>
<p>ОК 09. Использовать информационные технологии в профессиональной деятельности.</p>	<p>- эффективность использования информационно-коммуникационных технологий в профессиональной деятельности согласно формируемым умениям и получаемому практическому опыту;</p>	<p>Экспертное наблюдение за выполнением работ</p>
<p>ОК 10. Пользоваться профессиональной документацией на государственном и иностранном языках.</p>	<p>- эффективность использования в профессиональной деятельности необходимой технической документации, в том числе на английском языке.</p>	<p>Экспертное наблюдение за выполнением работ</p>
<p>ОК 11. Использовать знания по финансовой грамотности, планировать предпринимательскую деятельность в профессиональной сфере</p>	<p>- эффективность использования в профессиональной деятельности знания по финансовой грамотности, в том числе для планирования предпринимательской деятельности в профессиональной сфере</p>	<p>Экспертное наблюдение за выполнением работ</p>