

МИНИСТЕРСТВО ЦИФРОВОГО РАЗВИТИЯ,  
СВЯЗИ И МАССОВЫХ КОММУНИКАЦИЙ РОССИЙСКОЙ ФЕДЕРАЦИИ  
ФЕДЕРАЛЬНОЕ ГОСУДАРСТВЕННОЕ БЮДЖЕТНОЕ ОБРАЗОВАТЕЛЬНОЕ  
УЧРЕЖДЕНИЕ ВЫСШЕГО ОБРАЗОВАНИЯ  
«САНКТ-ПЕТЕРБУРГСКИЙ ГОСУДАРСТВЕННЫЙ УНИВЕРСИТЕТ  
ТЕЛЕКОММУНИКАЦИЙ  
ИМ. ПРОФ. М. А. БОНЧ-БРУЕВИЧА»  
(СПбГУТ)

Санкт-Петербургский колледж телекоммуникаций им. Э.Т. Кренкеля

---

УТВЕРЖДАЮ

Первый проректор – проректор по  
учебной работе

  
А.В. Абилов  
2024 г.

Регистрационный №11.03.24/8



**РАБОЧАЯ ПРОГРАММА**

**ОД.08. БИОЛОГИЯ**

(наименование учебной дисциплины)

---

по специальности


09.02.06 Сетевое и системное администрирование  
(код и наименование специальности)

квалификация  
системный администратор


Санкт-Петербург  
2024

Рабочая программа составлена в соответствии с ФГОС среднего профессионального образования и учебным планом программы подготовки специалистов среднего звена (индекс – ОД.08) среднего профессионального образования по специальности 09.02.06 Сетевое и системное администрирование, утверждённым ректором ФГБОУ ВО «Санкт-Петербургский государственный университет телекоммуникаций им. проф. М.А. Бонч-Бруевича» 28 марта 2024 г., протокол № 3. и примерной программой по общеобразовательной учебной дисциплине «Биология», рекомендованной Федеральным государственным автономным учреждением «Федеральный институт развития образования».

Составитель:  
Преподаватель

  
\_\_\_\_\_  
(подпись) И.П. Евнукова

СОГЛАСОВАНО  
Главный специалист НТБ УИОР


  
\_\_\_\_\_  
(подпись) Р.Х. Ахтреева

ОБСУЖДЕНО

на заседании предметной (цикловой) комиссии № 3 (математических и естественно-научных дисциплин)

7 февраля 2024 г., протокол № 6


Председатель предметной (цикловой) комиссии:

  
\_\_\_\_\_  
(подпись) к.ф-м.н. Г.В. Линц

ОДОБРЕНО


Методическим советом Санкт-Петербургского колледжа телекоммуникаций им. Э.Т. Кренкеля  
14 февраля 2024 г., протокол № 3

Заместитель директора по учебной работе колледжа СПб ГУТ

  
\_\_\_\_\_  
(подпись) Н.В. Калинина


СОГЛАСОВАНО

Директор колледжа СПб ГУТ

  
\_\_\_\_\_  
(подпись) Т.Н. Сиротская

СОГЛАСОВАНО

Директор департамента ОКОД

  
\_\_\_\_\_  
(подпись) С.И. Ивасинин

## ПОЯСНИТЕЛЬНАЯ ЗАПИСКА

### 1. ОБЩАЯ ХАРАКТЕРИСТИКА РАБОЧЕЙ ПРОГРАММЫ УЧЕБНОЙ ДИСЦИПЛИНЫ

#### 1.1 Место дисциплины в структуре образовательной программы:

Учебная дисциплина **ОД.08 Биология** является обязательной частью общеобразовательной подготовки образовательной программы в соответствии с ФГОС по специальности 09.02.06 Сетевое и системное администрирование.

#### 1.2 Планируемые результаты освоения дисциплины:

В рамках программы учебной дисциплины обучающимися осваиваются умения и знания:

| Код и наименование формируемых компетенций | Планируемые результаты освоения дисциплины   |  |
|--|--|--|
|  | Общие  | Дисциплинарные   |
| ОК 01.                                     | <p><b>В части трудового воспитания:</b></p> <ul style="list-style-type: none"> <li>- готовность к труду, осознание ценности мастерства, трудолюбие;</li> <li>- готовность к активной деятельности технологической и социальной направленности, способность инициировать, планировать и самостоятельно выполнять такую деятельность;</li> <li>- интерес к различным сферам профессиональной деятельности, Овладение универсальными учебными познавательными действиями:</li> </ul> <p><b>а) базовые логические действия:</b></p> <ul style="list-style-type: none"> <li>- самостоятельно формулировать и актуализировать проблему, рассматривать ее всесторонне;</li> <li>- устанавливать существенный признак или основания для сравнения, классификации и обобщения;</li> <li>- определять цели деятельности, задавать параметры и критерии их достижения;</li> <li>- выявлять закономерности и противоречия в рассматриваемых явлениях;</li> <li>- вносить коррективы в деятельность, оценивать соответствие результатов целям, оценивать риски последствий деятельности;</li> <li>- развивать креативное мышление при решении жизненных проблем</li> </ul> <p><b>б) базовые исследовательские действия:</b></p> <ul style="list-style-type: none"> <li>- владеть навыками учебно-исследовательской и проектной деятельности, навыками разрешения</li> </ul> | <p>сформированность знаний о месте и роли биологии в системе научного знания; функциональной грамотности человека для решения жизненных проблем;</p> <p>сформированность умения раскрывать содержание основополагающих биологических терминов и понятий: жизнь, клетка, ткань, орган, организм, вид, популяция, экосистема, биоценоз, биосфера; метаболизм (обмен веществ и превращение энергии), гомеостаз (саморегуляция), биосинтез белка, структурная организация живых систем, дискретность, саморегуляция, самовоспроизведение (репродукция), наследственность, изменчивость, энергозависимость, рост и развитие, уровневая организация;</p> <p>сформированность умения раскрывать содержание основополагающих биологических теорий и гипотез: клеточной, хромосомной, мутационной, эволюционной, происхождения жизни и человека;</p> <p>сформированность умения раскрывать основополагающие биологические законы и закономерности (Г. Менделя, Т. Моргана, Н.И. Вавилова, Э. Геккеля, Ф. Мюллера, К. Бэра), границы их применимости к живым системам; приобретение опыта применения основных методов научного познания, используемых в биологии: наблюдения</p> |

|        |   |   |
|--------|---|---|
|        | <p>проблем;</p> <ul style="list-style-type: none"> <li>- выявлять причинно-следственные связи и актуализировать задачу, выдвигать гипотезу ее решения, находить аргументы для доказательства своих утверждений, задавать параметры и критерии решения;</li> <li>- анализировать полученные в ходе решения задачи результаты, критически оценивать их достоверность, прогнозировать изменение в новых условиях;</li> <li>- уметь переносить знания в познавательную и практическую области жизнедеятельности;</li> <li>- уметь интегрировать знания из разных предметных областей;</li> <li>- выдвигать новые идеи, предлагать оригинальные подходы и решения;</li> <li>- способность их использования в познавательной и социальной практике</li> </ul> | <p>и описания живых систем, процессов и явлений; организации и проведения биологического эксперимента, выдвижения гипотез, выявления зависимости между исследуемыми величинами, объяснения полученных результатов и формулирования выводов с использованием научных понятий, теорий и законов;</p> <p>сформированность умения выделять существенные признаки вирусов, клеток прокариот и эукариот; одноклеточных и многоклеточных организмов, видов, биогеоценозов и экосистем; особенности процессов обмена веществ и превращения энергии в клетке, фотосинтеза, пластического и энергетического обмена, хемосинтеза, митоза, мейоза, оплодотворения, развития и размножения, индивидуального развития организма (онтогенеза), борьбы за существование, естественного отбора, видообразования, приспособленности организмов к среде обитания, влияния компонентов экосистем, антропогенных изменений в экосистемах своей местности, круговорота веществ и превращение энергии в биосфере;</p> <p>сформированность умения решать биологические задачи, составлять генотипические схемы скрещивания для разных типов наследования признаков у организмов, составлять схемы переноса веществ и энергии в экосистемах (цепи питания, пищевые сети)</p> |
| ОК 02. | <p><b>В области ценности научного познания:</b></p> <ul style="list-style-type: none"> <li>- сформированность мировоззрения, соответствующего современному уровню развития науки и общественной практики, основанного на диалоге культур, способствующего осознанию своего места в поликультурном мире;</li> <li>- совершенствование языковой и читательской культуры как средства</li> </ul>   | <p>сформированность умений критически оценивать информацию биологического содержания, включающую псевдонаучные знания из различных источников (средства массовой информации, научно-популярные материалы); интерпретировать этические аспекты современных исследований в биологии, медицине,</p>  |

|        |   |   |
|--------|---|---|
|        | <p>взаимодействия между людьми и познания мира;</p> <ul style="list-style-type: none"> <li>- осознание ценности научной деятельности, готовность осуществлять проектную и исследовательскую деятельность индивидуально и в группе;</li> </ul> <p>Овладение универсальными учебными познавательными действиями:</p> <p><b>в) работа с информацией:</b></p> <ul style="list-style-type: none"> <li>- владеть навыками получения информации из источников разных типов, самостоятельно осуществлять поиск, анализ, систематизацию и интерпретацию информации различных видов и форм представления;</li> <li>- создавать тексты в различных форматах с учетом назначения информации и целевой аудитории, выбирая оптимальную форму представления и визуализации;</li> <li>- оценивать достоверность, легитимность информации, ее соответствие правовым и морально-этическим нормам;</li> <li>- использовать средства информационных и коммуникационных технологий в решении когнитивных, коммуникативных и организационных задач с соблюдением требований эргономики, техники безопасности, гигиены, ресурсосбережения, правовых и этических норм, норм информационной безопасности;</li> <li>- владеть навыками распознавания и защиты информации, информационной безопасности личности</li> </ul> | <p>биотехнологии; рассматривать глобальные экологические проблемы современности, формировать по отношению к ним собственную позицию;</p> <p>сформированность умений создавать собственные письменные и устные сообщения на основе биологической информации из нескольких источников, грамотно использовать понятийный аппарат биологии</p>  |
| ОК 04. | <ul style="list-style-type: none"> <li>- готовность к саморазвитию, самостоятельности и самоопределению;</li> <li>- овладение навыками учебно-исследовательской, проектной и социальной деятельности;</li> </ul> <p><b>Овладение универсальными коммуникативными действиями:</b></p> <p><b>б) совместная деятельность:</b></p> <ul style="list-style-type: none"> <li>- понимать и использовать преимущества командной и индивидуальной работы;</li> <li>- принимать цели совместной деятельности, организовывать и координировать действия по ее</li> </ul>  | <p>приобретение опыта применения основных методов научного познания, используемых в биологии: наблюдения и описания живых систем, процессов и явлений; организации и проведения биологического эксперимента, выдвижения гипотез, выявления зависимости между исследуемыми величинами, объяснения полученных результатов и формулирования выводов с использованием научных понятий, теорий и законов</p> |

|        |  |   |
|--------|--|---|
|        | <p>достижению: составлять план действий, распределять роли с учетом мнений участников обсуждать результаты совместной работы;</p> <ul style="list-style-type: none"> <li>- координировать и выполнять работу в условиях реального, виртуального и комбинированного взаимодействия;</li> <li>- осуществлять позитивное стратегическое поведение в различных ситуациях, проявлять творчество и воображение, быть инициативным</li> </ul> <p><b>Овладение универсальными регулятивными действиями:</b></p> <p>г) <b>принятие себя и других людей:</b></p> <ul style="list-style-type: none"> <li>- принимать мотивы и аргументы других людей при анализе результатов деятельности;</li> <li>- признавать свое право и право других людей на ошибки;</li> <li>- развивать способность понимать мир с позиции другого человека</li> </ul> |   |
| ОК 07. | <p><b>В области экологического воспитания:</b></p> <ul style="list-style-type: none"> <li>- сформированность экологической культуры, понимание влияния социально-экономических процессов на состояние природной и социальной среды, осознание глобального характера экологических проблем;</li> <li>- планирование и осуществление действий в окружающей среде на основе знания целей устойчивого развития человечества; активное неприятие действий, приносящих вред окружающей среде;</li> <li>- умение прогнозировать неблагоприятные экологические последствия предпринимаемых действий, предотвращать их;</li> <li>- расширение опыта деятельности экологической направленности;</li> <li>- овладение навыками учебно-исследовательской, проектной и социальной деятельности</li> </ul>   | <p>сформированность умения применять полученные знания для объяснения биологических процессов и явлений, для принятия практических решений в повседневной жизни с целью обеспечения безопасности своего здоровья и здоровья окружающих людей, соблюдения здорового образа жизни, норм грамотного поведения в окружающей природной среде; понимание необходимости использования достижений современной биологии и биотехнологий для рационального природопользования</p> |

## 2. СТРУКТУРА И СОДЕРЖАНИЕ ОБЩЕОБРАЗОВАТЕЛЬНОЙ ДИСЦИПЛИНЫ

### 2.1. Объем дисциплины и виды учебной работы

| <b>Вид учебной работы</b>                                  | <b>Объем в часах</b> |
|--|----------------------|
| <b>Объем образовательной программы дисциплины</b>          | <b>78</b>            |
| в т. ч.:   |                      |
| теоретическое обучение                                     | <b>46</b>            |
| лабораторные занятия                                       | <b>4</b>             |
| практические занятия, в т.ч. контрольные работы            | <b>26</b>            |
| <b>Промежуточная аттестация (дифференцированный зачет)</b> | <b>2</b>             |

## 2.2. Тематический план и содержание дисциплины

| Наименование разделов и тем   | Содержание учебного материала (основное и профессионально-ориентированное), лабораторные и практические занятия, прикладной модуль (при наличии)   | Объем часов | Формируемые компетенции |
|---|--|-------------|-------------------------|
| <b>Раздел 1. Клетка – структурно-функциональная единица живого</b>  |  | <b>20</b>   |                         |
| <b>Тема 1.1. Биология как наука. Общая характеристика жизни</b>     | Современные отрасли биологических знаний. Связь биологии с другими науками: биохимия, биофизика, бионика, геногеография и др. Роль и место биологии в формировании современной научной картины мира. Уровни организации живой материи. Общая характеристика жизни, свойства живых систем. Химический состав клеток   | 2           | ОК 02                   |
| <b>Тема 1.2. Структурно-функциональная организация клеток</b>       | Клеточная теория (Т. Шванн, М. Шлейден, Р. Вирхов). Основные положения современной клеточной теории. Типы клеточной организации: прокариотический и эукариотический. Одноклеточные и многоклеточные организмы. Строение прокариотической клетки. Строение эукариотической клетки. Неклеточные формы жизни (вирусы, бактериофаги)   | 2           | ОК 01<br>ОК 02<br>ОК 04 |
|   | <b>Лабораторные занятия:</b><br>Приобретение опыта применения техники микроскопирования при выполнении лабораторных работ:<br>Лабораторная работа «Строение клетки (растения, животные, грибы) и клеточные включения (крахмал, каротиноиды, хлоропласты, хромопласты)»<br>Подготовка микропрепаратов, наблюдение с помощью микроскопа, выявление различий между изучаемыми объектами, формулирование выводов | 2           |                         |
|   | <b>Практические занятия:</b><br>Вирусные и бактериальные заболевания. Общие принципы использования лекарственных веществ. Особенности применения антибиотиков. Представление устных сообщений с презентацией, подготовленных по перечню источников, рекомендованных преподавателем   | 2           |                         |
| <b>Тема 1.3. Структурно-функциональные факторы наследственности</b> | Хромосомная теория Т. Моргана. Строение хромосом. Хромосомный набор клеток, гомологичные и негомологичные хромосомы, гаплоидный и диплоидный набор.  | 2           | ОК 01<br>ОК 02          |
|   | Нуклеиновые кислоты: ДНК, РНК нахождение в клетке, их строение и функции. Матричные процессы в клетке: репликация, биосинтез белка, репарация. Генетический код и его свойства   | 2           |                         |
|   | <b>Практические занятия:</b><br>Решение задач на определение последовательности нуклеотидов, аминокислот в норме и в случае изменения последовательности нуклеотидов ДНК   | 2           |                         |



|   |   |           |                |
|---|---|-----------|----------------|
| <b>Тема 1.4.<br/>Обмен веществ и превращение энергии в клетке</b> | Понятие метаболизм. Ассимиляция и диссимиляция – две стороны метаболизма. Типы обмена веществ: автотрофный и гетеротрофный, аэробный и анаэробный. Пластический обмен. Фотосинтез. Хемосинтез                                     | 2         | ОК 02          |
| <b>Тема 1.5.<br/>Жизненный цикл клетки. Митоз. Мейоз</b>          | Клеточный цикл, его периоды. Митоз, его стадии и происходящие процессы. Биологическое значение митоза. Мейоз и его стадии. Поведение хромосом в мейозе. Кроссинговер. Биологический смысл мейоза                                  | 2         | ОК 02<br>ОК 04 |
| <b>Контрольная работа</b>   | Молекулярный уровень организации живого   | <b>2</b>  |                |
| <b>Раздел 2. Строение и функции организма</b>                     |   | <b>22</b> |                |
| <b>Тема 2.1.<br/>Строение организма</b>                           | Многоклеточные организмы. Взаимосвязь органов и системы органов в многоклеточном организме. Гомеостаз организма и его поддержание в процессе жизнедеятельности  | 2         | ОК 02<br>ОК 04 |
| <b>Тема 2.2.<br/>Формы размножения организмов</b>                 | Формы размножения организмов. Бесполое и половое размножение. Виды бесполого размножения. Половое размножение. Гаметогенез у животных. Сперматогенез и оогенез. Строение половых клеток. Оплодотворение                           | 2         | ОК 02          |
| <b>Тема 2.3.<br/>Онтогенез растений, животных и человека</b>      | Индивидуальное развитие организмов. Эмбриогенез и его стадии. Постэмбриональный период. Стадии постэмбрионального развития у животных и человека. Прямое и непрямое развитие. Биологическое старение и смерть. Онтогенез растений | 2         | ОК 02<br>ОК 04 |
| <b>Тема 2.4.<br/>Закономерности наследования</b>                  | Основные понятия генетики. Закономерности образования гамет. Законы Г. Менделя (моногибридное и полигибридное скрещивание). Взаимодействие генов  | 2         | ОК 02<br>ОК 04 |
|   | <b>Практические занятия:</b><br>Решение задач на определение вероятности возникновения наследственных признаков при моно-, ди-, полигибридном и анализирующем скрещивании, составление генотипических схем скрещивания            | 2         |                |
| <b>Тема 2.5.<br/>Сцепленное</b>                                   | Законы Т. Моргана. Сцепленное наследование генов, нарушение сцепления. Наследование признаков, сцепленных с полом   | 2         | ОК 01<br>ОК 02 |

|   |  |           |                         |
|---|--|-----------|-------------------------|
| <b>наследование признаков</b>   | <b>Практические занятия:</b><br>Решение задач на определение вероятности возникновения наследственных признаков при сцепленном наследовании, составление генотипических схем скрещивания   | 2         |                         |
| <b>Тема 2.6. Закономерности изменчивости</b>                            | Изменчивость признаков. Виды изменчивости: наследственная и ненаследственная. Закон гомологических рядов в наследственной изменчивости (Н.И. Вавилов). Мутационная теория изменчивости. Виды мутаций и причины их возникновения. Кариотип человека.  | 2         | ОК 01<br>ОК 02<br>ОК 04 |
|   | Наследственные заболевания человека. Генные и хромосомные болезни человека. Болезни с наследственной предрасположенностью. Значение медицинской генетики в предотвращении и лечении генетических заболеваний человека  | 2         |                         |
|   | <b>Практические занятия:</b><br>Решение задач на определение типа мутации при передаче наследственных признаков, составление генотипических схем скрещивания   | 2         |                         |
| <b>Контрольная работа</b>   | Строение и функции организма   | 2         |                         |
| <b>Раздел 3. Теория эволюции</b>  |  | <b>8</b>  |                         |
| <b>Тема 3.1. История эволюционного учения. Микроэволюция</b>            | Первые эволюционные концепции (Ж.Б. Ламарк, Ж.Л. Бюффон). Эволюционная теория Ч. Дарвина. Синтетическая теория эволюции и ее основные положения. Микроэволюция. Популяция как элементарная единица эволюции. Генетические основы эволюции. Элементарные факторы эволюции. Естественный отбор – направляющий фактор эволюции. Видообразование как результат микроэволюции | 2         | ОК 02<br>ОК 04          |
| <b>Тема 3.2. Макроэволюция. Возникновение и развитие жизни на Земле</b> | Макроэволюция. Формы и основные направления макроэволюции (А.Н. Северцов). Пути достижения биологического прогресса. Сохранение биоразнообразия на Земле. Гипотезы и теории возникновения жизни на Земле. Появление первых клеток и их эволюция.   | 2         | ОК 02<br>ОК 04          |
|   | Прокариоты и эукариоты. Происхождение многоклеточных организмов. Возникновение основных царств эукариот  | 2         |                         |
| <b>Тема 3.3. Происхождение человека – антропогенез</b>                  | Антропология – наука о человеке. Систематическое положение человека. Сходство и отличия человека с животными. Основные стадии антропогенеза. Эволюция современного человека. Человеческие расы и их единство. Время и пути расселения человека по планете. Приспособленность человека к разным условиям среды  | 2         | ОК 02<br>ОК 04          |
| <b>Раздел 4. Экология</b>   |  | <b>18</b> |                         |

|  |  |   |                                  |
|--|--|---|----------------------------------|
| <b>Тема 4.1. Экологические факторы и среды жизни</b>                           | Среды обитания организмов: водная, наземно-воздушная, почвенная, внутриорганизменная. Физико-химические особенности сред обитания организмов. Приспособления организмов к жизни в разных средах. Понятие экологического фактора. Классификация экологических факторов. Правило минимума Ю. Либиха. Закон толерантности В. Шелфорда   | 2 | ОК 01<br>ОК 02<br>ОК 07          |
| <b>Тема 4.2. Популяция, сообщества, экосистемы</b>                             | Экологическая характеристика вида и популяции. Экологическая ниша вида. Экологические характеристики популяции. Сообщества и экосистемы. Биоценоз и его структура. Связи между организмами в биоценозе. Структурные компоненты экосистемы: продуценты, консументы, редуценты. Круговорот веществ и поток энергии в экосистеме. Трофические уровни  | 2 | ОК 01<br>ОК 02<br>ОК 07          |
|  | <b>Практические занятия:</b><br>Трофические цепи и сети. Основные показатели экосистемы. Биомасса и продукция. Экологические пирамиды чисел, биомассы и энергии. Правило пирамиды энергии. Решение практико-ориентированных расчетных заданий по переносу вещества и энергии в экосистемах с составление трофических цепей и пирамид биомассы и энергии  | 2 |                                  |
| <b>Тема 4.3. Биосфера - глобальная экологическая система</b>                   | Биосфера – живая оболочка Земли. Развитие представлений о биосфере в трудах В.И. Вернадского. Области биосферы и ее компоненты. Живое вещество биосферы и его функции. Закономерности существования биосферы. Особенности биосферы как глобальной экосистемы. Динамическое равновесие в биосфере. Круговороты веществ и биогеохимические циклы. Глобальные экологические проблемы современности                                | 2 | ОК 01<br>ОК 02<br>ОК 07          |
| <b>Тема 4.4. Влияние антропогенных факторов на биосферу</b>                    | Антропогенные воздействия на биосферу. Загрязнения как вид антропогенного воздействия. Антропогенные воздействия на атмосферу. Воздействия на гидросферу. Воздействия на литосферу. Антропогенные воздействия на биотические сообщества. Углубленно изучаются отходы, связанные с определенной профессией/специальностью   | 2 | ОК 01<br>ОК 02<br>ОК 04<br>ОК 07 |
|  | <b>Практические занятия:</b><br>Практическое занятие «Отходы производства». На основе федерального классификационного каталога отходов определять класс опасности отходов; агрегатное состояние и физическую форму отходов, образующихся на рабочем месте / на этапах производства, связанные с определенной профессией/специальностью   | 2 |                                  |
| <b>Тема 4.5. Влияние социально-экологических факторов на здоровье человека</b> | Здоровье и его составляющие. Факторы, положительно и отрицательно влияющие на организм человека. Проблема техногенных воздействий на здоровье человека (электромагнитные поля, бытовая химия, избыточные шумы, радиация и т.п.). Адаптация организма человека к факторам окружающей среды. Принципы формирования здоровьесберегающего поведения. Физическая активность и здоровье. Биохимические аспекты рационального питания | 2 | ОК 02<br>ОК 04<br>ОК 07          |

|   |  |           |                         |
|---|--|-----------|-------------------------|
|   | <p><b>Лабораторные занятия:</b><br/>Лабораторная работа «Умственная работоспособность»<br/>Овладение методами определения показателей умственной работоспособности, объяснение полученных результатов и формулирование выводов (письменно) с использованием научных понятий, теорий и законов<br/><b>*В том числе профессионально-ориентированное содержание лабораторного занятия</b><br/>В качестве триггеров снижающих работоспособность использовать условия осуществления профессиональной деятельности: шум, температура, физическая нагрузка и т.д.</p> | 2         |                         |
| <b>Контрольная работа</b>   | Теоретические аспекты экологии   | 2         |                         |
| <b>Профессионально-ориентированное содержание (содержание прикладного модуля)</b> |  |           |                         |
| <b>Раздел 5. Биология в жизни</b>   |  | <b>8</b>  |                         |
| <b>Тема 5.1. Биотехнологии в жизни каждого</b>                                    | Биотехнология как наука и производство. Основные направления современной биотехнологии. Методы биотехнологии. Объекты биотехнологии. Этика биотехнологических и генетических экспериментов. Правила поиска и анализа биоэкологической информации из различных источников (научная и учебно-научная литература, средства массовой информации, сеть Интернет и другие)   | 2         | OK 01<br>OK 02<br>OK 04 |
|   | <b>Практические занятия:</b><br>Кейсы на анализ информации о научных достижениях в области генетических технологий, клеточной инженерии, пищевых биотехнологий. Защита кейса: представление результатов решения кейсов (выступление с презентацией)  | 2         |                         |
| <b>Тема 5.2. Биотехнологии и технические системы</b>                              | <b>Практические занятия:</b><br>Развитие биотехнологий с применением технических систем (биоинженерия, биоинформатика, бионика) и их применение в жизни человека, поиск и анализ информации из различных источников (научная и учебно-научная литература, средства массовой информации, сеть Интернет и другие)<br>Кейсы на анализ информации о развитии биотехнологий с применением технических систем (по группам)   | 2         | OK 01<br>OK 02<br>OK 04 |
|   | Защита кейса: Представление результатов решения кейсов (выступление с презентацией)  | 2         |                         |
| <b>Промежуточная аттестация по дисциплине</b>                                     | зачет  | 2         |                         |
| <b>Всего:</b>   |  | <b>78</b> |                         |

### **3. УСЛОВИЯ РЕАЛИЗАЦИИ ПРОГРАММЫ ОБЩЕОБРАЗОВАТЕЛЬНОЙ ДИСЦИПЛИН**

#### **3.1. Для реализации программы дисциплины должны быть предусмотрены следующие специальные помещения:**

Кабинет «Биологии», оснащенный оборудованием: мебель, доска, мел, наглядные пособия (комплекты учебных таблиц, плакатов), техническими средствами обучения: компьютер с устройствами воспроизведения звука, принтер, мультимедиа-проектор с экраном, указка-презентер для презентаций.

Лаборатория, оснащенная оборудованием для проведения занятий: микроскопы, секундомер, тонометр, лабораторная посуда (пробирки, подставки для пробирок, пинцеты, песок, ступки с пестиками, предметные и покровные стекла, стеклянные палочки, препаровальные иглы, фильтровальная бумага (салфетки), стаканы) гипертонический раствор хлорида натрия, 3%-ный раствор пероксида водорода, раствор йода в йодистом калии, глицерин, клубни картофеля, лист элодеи канадской, плод рябины обыкновенной (рябины или томата), лук репчатый, разведенные в воде дрожжи);

#### **3.2. Информационное обеспечение обучения.**

##### **Основные источники:**

1. Биология: 10 класс: базовый уровень: учебник / В. В. Пасечник, А. А. Каменский, А. М. Рубцов [и др.]; под редакцией В. В. Пасечника. — 5-е изд., стер. — Москва: Просвещение, 2023. — 223 с. — ISBN 978-5-09-103624-4. — URL: <https://e.lanbook.com/book/334994> (дата обращения: 4.02.2024).
2. Биология: 11-й класс: базовый уровень: учебник / В. В. Пасечник, А. А. Каменский, А. М. Рубцов [и др.]. — 6-е изд., стер. — Москва: Просвещение, 2024. — 272 с. — ISBN 978-5-09-112165-0. — URL: <https://e.lanbook.com/book/409211> (дата обращения: 4.02.2024).

#### 4. КОНТРОЛЬ И ОЦЕНКА РЕЗУЛЬТАТОВ ОСВОЕНИЯ ОБЩЕОБРАЗОВАТЕЛЬНОЙ ДИСЦИПЛИНЫ

Контроль и оценка раскрываются через дисциплинарные результаты, усвоенные знания и приобретенные студентами умения, направленные на формирование общих и профессиональных компетенций.

| Общая/профессиональная компетенция | Раздел/Тема   | Тип оценочных мероприятий  |
|------------------------------------|---|--|
| ОК 01                              | Р 1, Темы 1.2, 1.3,<br>Р 2, Темы 2.5, 2.6,<br>Р 4, Темы 4.1, 4.2, 4.3, 4.4,<br>Р 5, Темы 5.1, 5.2   | Устный опрос. Тестирование, Решение задач. Практические работы. Лабораторные работы. Разноуровневые задания.<br>Выполнение контрольного теста.   |
| ОК 02                              | Р 1, Темы 1.1, 1.2, 1.3, 1.4, 1.5,<br>Р 2, Темы 2.1, 2.2, 2.3, 2.4, 2.5, 2.6,<br>Р 3, Темы 3.1, 3.2, 3.3,<br>Р 4, Темы 4.1, 4.2, 4.3, 4.4, 4.5,<br>Р 5, Темы 5.1, 5.2 | Практические работы.<br>Контрольные работы.<br>Разноуровневые задания.<br>Кейс-задания. Решение задач.<br>Выполнение контрольного теста  |
| ОК 04.                             | Р 1, Темы 1.2, 1.5,<br>Р 2, Темы 2.1, 2.3, 2.4, 2.6,<br>Р 3, Темы 3.1, 3.2, 3.3,<br>Р 4, Темы 4.4, 4.5,<br>Р 5, Темы 5.1, 5.2   | Практико-ориентированные задания. Лабораторные работы.<br>Кейс-задания   |
| ОК 07                              | Р 4, Темы 4.1, 4.2, 4.3, 4.4, 4.5.  | Практико-ориентированные задания. Кейс-задания.<br>Моделирование процессов в окружающей среде на основе изученного материала.<br>Прогнозирование последствий своих действий на основе имеющихся данных |