

МИНИСТЕРСТВО ЦИФРОВОГО РАЗВИТИЯ,
СВЯЗИ И МАССОВЫХ КОММУНИКАЦИЙ РОССИЙСКОЙ ФЕДЕРАЦИИ

ФЕДЕРАЛЬНОЕ ГОСУДАРСТВЕННОЕ БЮДЖЕТНОЕ ОБРАЗОВАТЕЛЬНОЕ
УЧРЕЖДЕНИЕ ВЫСШЕГО ОБРАЗОВАНИЯ
«САНКТ-ПЕТЕРБУРГСКИЙ ГОСУДАРСТВЕННЫЙ УНИВЕРСИТЕТ
ТЕЛЕКОММУНИКАЦИЙ
ИМ. ПРОФ. М. А. БОНЧ-БРУЕВИЧА»
(СПбГУТ)


Санкт-Петербургский колледж телекоммуникаций им. Э.Т. Кренкеля

УТВЕРЖДАЮ

Первый проректор – проректор по
учебной работе

 А.В. Абилов
2024 г.

Регистрационный № 11.03.24/226



РАБОЧАЯ ПРОГРАММА

ОД.08. БИОЛОГИЯ

(наименование учебной дисциплины)

по специальности

11.02.18 Системы радиосвязи, мобильной связи и телерадиовещания
(код и наименование специальности)

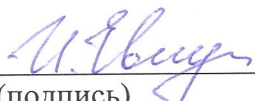
квалификация

специалист по системам радиосвязи, мобильной связи и телерадиовещания

Санкт-Петербург
2024


Рабочая программа составлена в соответствии с ФГОС среднего профессионального образования и учебным планом программы подготовки специалистов среднего звена (индекс – ОД.08) среднего профессионального образования по специальности 11.02.18 Системы радиосвязи, мобильной связи и телерадиовещания, утверждённым ректором ФГБОУ ВО «Санкт-Петербургский государственный университет телекоммуникаций им. проф. М.А. Бонч-Бруевича» 28 марта 2024 г., протокол № 3. и примерной программой по общеобразовательной учебной дисциплине «Биология», рекомендованной Федеральным государственным автономным учреждением «Федеральный институт развития образования».

Составитель:
Преподаватель



(подпись) И.П. Евнукова


СОГЛАСОВАНО
Главный специалист НТБ УИОР



(подпись) Р.Х. Ахтреева

ОБСУЖДЕНО
на заседании предметной (цикловой) комиссии № 3 (математических и естественно-научных дисциплин)
7 февраля 2024 г., протокол № 6

Председатель предметной (цикловой) комиссии:




(подпись) к.ф.-м.н. Г.В. Линц

ОДОБРЕНО

Методическим советом Санкт-Петербургского колледжа телекоммуникаций им. Э.Т. Кренкеля
14 февраля 2024 г., протокол № 3


Заместитель директора по учебной работе колледжа СПб ГУТ



(подпись) Н.В. Калинина

СОГЛАСОВАНО


Директор колледжа СПб ГУТ



(подпись) Т.Н. Сиротская

СОГЛАСОВАНО

Директор департамента ОКОД



(подпись) С.И. Ивасин

1. ПОЯСНИТЕЛЬНАЯ ЗАПИСКА

1. ОБЩАЯ ХАРАКТЕРИСТИКА РАБОЧЕЙ ПРОГРАММЫ УЧЕБНОЙ ДИСЦИПЛИНЫ

1.1 Место дисциплины в структуре образовательной программы:

Учебная дисциплина **ОД.08 Биология** является обязательной частью общеобразовательной подготовки образовательной программы в соответствии с ФГОС по специальности 11.02.18 Системы радиосвязи, мобильной связи и телерадиовещания.

1.2 Планируемые результаты освоения дисциплины:

В рамках программы учебной дисциплины обучающимися осваиваются умения и знания:

Код и наименование формируемых компетенций	Планируемые результаты освоения дисциплины	
	Общие	Дисциплинарные
ОК 01.	<p>В части трудового воспитания:</p> <ul style="list-style-type: none">- готовность к труду, осознание ценности мастерства, трудолюбие;- готовность к активной деятельности технологической и социальной направленности, способность инициировать, планировать и самостоятельно выполнять такую деятельность;- интерес к различным сферам профессиональной деятельности, Владение универсальными учебными познавательными действиями: <p>а) базовые логические действия:</p> <ul style="list-style-type: none">- самостоятельно формулировать и актуализировать проблему, рассматривать ее всесторонне;- устанавливать существенный признак или основания для сравнения, классификации и обобщения;- определять цели деятельности, задавать параметры и критерии их достижения;- выявлять закономерности и противоречия в рассматриваемых явлениях;- вносить коррективы в деятельность, оценивать соответствие результатов целям, оценивать риски последствий деятельности;- развивать креативное мышление при решении жизненных проблем	<p>сформированность знаний о месте и роли биологии в системе научного знания; функциональной грамотности человека для решения жизненных проблем;</p> <p>сформированность умения раскрывать содержание основополагающих биологических терминов и понятий: жизнь, клетка, ткань, орган, организм, вид, популяция, экосистема, биоценоз, биосфера; метаболизм (обмен веществ и превращение энергии), гомеостаз (саморегуляция), биосинтез белка, структурная организация живых систем, дискретность, саморегуляция, самовоспроизведение (репродукция), наследственность, изменчивость, энергозависимость, рост и развитие, уровневая организация;</p> <p>сформированность умения раскрывать содержание основополагающих биологических теорий и гипотез: клеточной, хромосомной, мутационной, эволюционной, происхождения жизни и человека;</p> <p>сформированность умения раскрывать основополагающие биологические законы и закономерности (Г. Менделя, Т. Моргана, Н.И. Вавилова, Э. Геккеля, Ф. Мюллера, К. Бэра), границы их применимости к живым системам;</p> <p>приобретение опыта применения основных методов научного познания,</p>

	<p>б) базовые исследовательские действия:</p> <ul style="list-style-type: none"> - владеть навыками учебно-исследовательской и проектной деятельности, навыками разрешения проблем; - выявлять причинно-следственные связи и актуализировать задачу, выдвигать гипотезу ее решения, находить аргументы для доказательства своих утверждений, задавать параметры и критерии решения; - анализировать полученные в ходе решения задачи результаты, критически оценивать их достоверность, прогнозировать изменение в новых условиях; - уметь переносить знания в познавательную и практическую области жизнедеятельности; - уметь интегрировать знания из разных предметных областей; - выдвигать новые идеи, предлагать оригинальные подходы и решения; - способность их использования в познавательной и социальной практике 	<p>используемых в биологии: наблюдения и описания живых систем, процессов и явлений; организации и проведения биологического эксперимента, выдвижения гипотез, выявления зависимости между исследуемыми величинами, объяснения полученных результатов и формулирования выводов с использованием научных понятий, теорий и законов;</p> <p>сформированность умения выделять существенные признаки вирусов, клеток прокариот и эукариот; одноклеточных и многоклеточных организмов, видов, биогеоценозов и экосистем; особенности процессов обмена веществ и превращения энергии в клетке, фотосинтеза, пластического и энергетического обмена, хемосинтеза, митоза, мейоза, оплодотворения, развития и размножения, индивидуального развития организма (онтогенеза), борьбы за существование, естественного отбора, видообразования, приспособленности организмов к среде обитания, влияния компонентов экосистем, антропогенных изменений в экосистемах своей местности, круговорота веществ и превращение энергии в биосфере;</p> <p>сформированность умения решать биологические задачи, составлять генотипические схемы скрещивания для разных типов наследования признаков у организмов, составлять схемы переноса веществ и энергии в экосистемах (цепи питания, пищевые сети)</p>
ОК 02.	<p>В области ценности научного познания:</p> <ul style="list-style-type: none"> - сформированность мировоззрения, соответствующего современному уровню развития науки и 	<p>сформированность умений критически оценивать информацию биологического содержания, включающую псевдонаучные знания из различных источников (средства</p>

	<p>общественной практики, основанного на диалоге культур, способствующего осознанию своего места в поликультурном мире;</p> <ul style="list-style-type: none"> - совершенствование языковой и читательской культуры как средства взаимодействия между людьми и познания мира; - осознание ценности научной деятельности, готовность осуществлять проектную и исследовательскую деятельность индивидуально и в группе; <p>Овладение универсальными учебными познавательными действиями:</p> <p>в) работа с информацией:</p> <ul style="list-style-type: none"> - владеть навыками получения информации из источников разных типов, самостоятельно осуществлять поиск, анализ, систематизацию и интерпретацию информации различных видов и форм представления; - создавать тексты в различных форматах с учетом назначения информации и целевой аудитории, выбирая оптимальную форму представления и визуализации; - оценивать достоверность, легитимность информации, ее соответствие правовым и морально-этическим нормам; - использовать средства информационных и коммуникационных технологий в решении когнитивных, коммуникативных и организационных задач с соблюдением требований эргономики, техники безопасности, гигиены, ресурсосбережения, правовых и этических норм, норм информационной безопасности; - владеть навыками распознавания и защиты информации, информационной безопасности 	<p>массовой информации, научно-популярные материалы); интерпретировать этические аспекты современных исследований в биологии, медицине, биотехнологии; рассматривать глобальные экологические проблемы современности, формировать по отношению к ним собственную позицию;</p> <p>сформированность умений создавать собственные письменные и устные сообщения на основе биологической информации из нескольких источников, грамотно использовать понятийный аппарат биологии</p>
--	--	---

	личности	
ОК 04.	<p>- готовность к саморазвитию, самостоятельности и самоопределению;</p> <p>- овладение навыками учебно-исследовательской, проектной и социальной деятельности;</p> <p>Овладение универсальными коммуникативными действиями:</p> <p>б) совместная деятельность:</p> <p>- понимать и использовать преимущества командной и индивидуальной работы;</p> <p>- принимать цели совместной деятельности, организовывать и координировать действия по ее достижению: составлять план действий, распределять роли с учетом мнений участников, обсуждать результаты совместной работы;</p> <p>- координировать и выполнять работу в условиях реального, виртуального и комбинированного взаимодействия;</p> <p>- осуществлять позитивное стратегическое поведение в различных ситуациях, проявлять творчество и воображение, быть инициативным</p> <p>Овладение универсальными регулятивными действиями:</p> <p>г) принятие себя и других людей:</p> <p>- принимать мотивы и аргументы других людей при анализе результатов деятельности;</p> <p>- признавать свое право и право других людей на ошибки;</p> <p>- развивать способность понимать мир с позиции другого человека</p>	<p>приобретение опыта применения основных методов научного познания, используемых в биологии: наблюдения и описания живых систем, процессов и явлений; организации и проведения биологического эксперимента, выдвижения гипотез, выявления зависимости между исследуемыми величинами, объяснения полученных результатов и формулирования выводов с использованием научных понятий, теорий и законов</p>
ОК 07.	<p>В области экологического воспитания:</p> <p>- сформированность экологической культуры, понимание влияния социально-экономических процессов на состояние природной и социальной среды, осознание</p>	<p>сформированность умения применять полученные знания для объяснения биологических процессов и явлений, для принятия практических решений в повседневной жизни с целью обеспечения безопасности своего здоровья и здоровья окружающих людей, соблюдения здорового образа</p>

	<p>глобального характера экологических проблем;</p> <ul style="list-style-type: none"> - планирование и осуществление действий в окружающей среде на основе знания целей устойчивого развития человечества; активное неприятие действий, приносящих вред окружающей среде; - умение прогнозировать неблагоприятные экологические последствия предпринимаемых действий, предотвращать их; - расширение опыта деятельности экологической направленности; - овладение навыками учебно-исследовательской, проектной и социальной деятельности 	<p>жизни, норм грамотного поведения в окружающей природной среде; понимание необходимости использования достижений современной биологии и биотехнологий для рационального природопользования</p>
--	--	--

2. СТРУКТУРА И СОДЕРЖАНИЕ ОБЩЕОБРАЗОВАТЕЛЬНОЙ ДИСЦИПЛИНЫ

2.1. Объем дисциплины и виды учебной работы

Вид учебной работы	Объем в часах
Объем образовательной программы дисциплины	78
в т. ч.:	
теоретическое обучение	46
лабораторные занятия	4
практические занятия, в т.ч. контрольные работы	26
Промежуточная аттестация (дифференцированный зачет)	2

2.2. Тематический план и содержание дисциплины

Наименование разделов и тем	Содержание учебного материала (основное и профессионально-ориентированное), лабораторные и практические занятия, прикладной модуль (при наличии)	Объем часов	Формируемые компетенции
Раздел 1. Клетка – структурно-функциональная единица живого		20	
Тема 1.1. Биология как наука. Общая характеристика жизни	Современные отрасли биологических знаний. Связь биологии с другими науками: биохимия, биофизика, бионика, геногеография и др. Роль и место биологии в формировании современной научной картины мира. Уровни организации живой материи. Общая характеристика жизни, свойства живых систем. Химический состав клеток	2	ОК 02
Тема 1.2. Структурно-функциональная организация клеток	Клеточная теория (Т. Шванн, М. Шлейден, Р. Вирхов). Основные положения современной клеточной теории. Типы клеточной организации: прокариотический и эукариотический. Одноклеточные и многоклеточные организмы. Строение прокариотической клетки. Строение эукариотической клетки. Неклеточные формы жизни (вирусы, бактериофаги)	2	ОК 01 ОК 02 ОК 04
	Лабораторные занятия: Приобретение опыта применения техники микроскопирования при выполнении лабораторных работ: Лабораторная работа «Строение клетки (растения, животные, грибы) и клеточные включения (крахмал, каротиноиды, хлоропласты, хромопласты)» Подготовка микропрепаратов, наблюдение с помощью микроскопа, выявление различий между изучаемыми объектами, формулирование выводов	2	
	Практические занятия: Вирусные и бактериальные заболевания. Общие принципы использования лекарственных веществ. Особенности применения антибиотиков. Представление устных сообщений с презентацией, подготовленных по перечню источников, рекомендованных преподавателем	2	
Тема 1.3. Структурно-функциональные факторы наследственности	Хромосомная теория Т. Моргана. Строение хромосом. Хромосомный набор клеток, гомологичные и негомологичные хромосомы, гаплоидный и диплоидный набор.	2	ОК 01 ОК 02
	Нуклеиновые кислоты: ДНК, РНК нахождение в клетке, их строение и функции. Матричные процессы в клетке: репликация, биосинтез белка, репарация. Генетический код и его свойства	2	
	Практические занятия: Решение задач на определение последовательности нуклеотидов, аминокислот в норме и в случае изменения последовательности нуклеотидов ДНК	2	

Тема 1.4. Обмен веществ и превращение энергии в клетке	Понятие метаболизм. Ассимиляция и диссимиляция – две стороны метаболизма. Типы обмена веществ: автотрофный и гетеротрофный, аэробный и анаэробный. Пластический обмен. Фотосинтез. Хемосинтез	2	ОК 02
Тема 1.5. Жизненный цикл клетки. Митоз. Мейоз	Клеточный цикл, его периоды. Митоз, его стадии и происходящие процессы. Биологическое значение митоза. Мейоз и его стадии. Поведение хромосом в мейозе. Кроссинговер. Биологический смысл мейоза	2	ОК 02 ОК 04
Контрольная работа	Молекулярный уровень организации живого	2	
Раздел 2. Строение и функции организма		22	
Тема 2.1. Строение организма	Многоклеточные организмы. Взаимосвязь органов и системы органов в многоклеточном организме. Гомеостаз организма и его поддержание в процессе жизнедеятельности	2	ОК 02 ОК 04
Тема 2.2. Формы размножения организмов	Формы размножения организмов. Бесполое и половое размножение. Виды бесполого размножения. Половое размножение. Гаметогенез у животных. Сперматогенез и оогенез. Строение половых клеток. Оплодотворение	2	ОК 02
Тема 2.3. Онтогенез растений, животных и человека	Индивидуальное развитие организмов. Эмбриогенез и его стадии. Постэмбриональный период. Стадии постэмбрионального развития у животных и человека. Прямое и непрямое развитие. Биологическое старение и смерть. Онтогенез растений	2	ОК 02 ОК 04
Тема 2.4. Закономерности наследования	Основные понятия генетики. Закономерности образования гамет. Законы Г. Менделя (моногибридное и полигибридное скрещивание). Взаимодействие генов	2	ОК 02 ОК 04
	Практические занятия: Решение задач на определение вероятности возникновения наследственных признаков при моно-, ди-, полигибридном и анализирующем скрещивании, составление генотипических схем скрещивания	2	
Тема 2.5. Сцепленное	Законы Т. Моргана. Сцепленное наследование генов, нарушение сцепления. Наследование признаков, сцепленных с полом	2	ОК 01 ОК 02

наследование признаков	Практические занятия: Решение задач на определение вероятности возникновения наследственных признаков при сцепленном наследовании, составление генотипических схем скрещивания	2	
Тема 2.6. Закономерности изменчивости	Изменчивость признаков. Виды изменчивости: наследственная и ненаследственная. Закон гомологических рядов в наследственной изменчивости (Н.И. Вавилов). Мутационная теория изменчивости. Виды мутаций и причины их возникновения. Кариотип человека.	2	ОК 01 ОК 02 ОК 04
	Наследственные заболевания человека. Генные и хромосомные болезни человека. Болезни с наследственной предрасположенностью. Значение медицинской генетики в предотвращении и лечении генетических заболеваний человека	2	
	Практические занятия: Решение задач на определение типа мутации при передаче наследственных признаков, составление генотипических схем скрещивания	2	
Контрольная работа	Строение и функции организма	2	
Раздел 3. Теория эволюции		8	
Тема 3.1. История эволюционного учения. Микроэволюция	Первые эволюционные концепции (Ж.Б. Ламарк, Ж.Л. Бюффон). Эволюционная теория Ч. Дарвина. Синтетическая теория эволюции и ее основные положения. Микроэволюция. Популяция как элементарная единица эволюции. Генетические основы эволюции. Элементарные факторы эволюции. Естественный отбор – направляющий фактор эволюции. Видообразование как результат микроэволюции	2	ОК 02 ОК 04
Тема 3.2. Макроэволюция. Возникновение и развитие жизни на Земле	Макроэволюция. Формы и основные направления макроэволюции (А.Н. Северцов). Пути достижения биологического прогресса. Сохранение биоразнообразия на Земле. Гипотезы и теории возникновения жизни на Земле. Появление первых клеток и их эволюция.	2	ОК 02 ОК 04
	Прокариоты и эукариоты. Происхождение многоклеточных организмов. Возникновение основных царств эукариот	2	
Тема 3.3. Происхождение человека – антропогенез	Антропология – наука о человеке. Систематическое положение человека. Сходство и отличия человека с животными. Основные стадии антропогенеза. Эволюция современного человека. Человеческие расы и их единство. Время и пути расселения человека по планете. Приспособленность человека к разным условиям среды	2	ОК 02 ОК 04
Раздел 4. Экология		18	

Тема 4.1. Экологические факторы и среды жизни	Среды обитания организмов: водная, наземно-воздушная, почвенная, внутриорганизменная. Физико-химические особенности сред обитания организмов. Приспособления организмов к жизни в разных средах. Понятие экологического фактора. Классификация экологических факторов. Правило минимума Ю. Либиха. Закон толерантности В. Шелфорда	2	ОК 01 ОК 02 ОК 07
Тема 4.2. Популяция, сообщества, экосистемы	Экологическая характеристика вида и популяции. Экологическая ниша вида. Экологические характеристики популяции. Сообщества и экосистемы. Биоценоз и его структура. Связи между организмами в биоценозе. Структурные компоненты экосистемы: продуценты, консументы, редуценты. Круговорот веществ и поток энергии в экосистеме. Трофические уровни	2	ОК 01 ОК 02 ОК 07
	Практические занятия: Трофические цепи и сети. Основные показатели экосистемы. Биомасса и продукция. Экологические пирамиды чисел, биомассы и энергии. Правило пирамиды энергии. Решение практико-ориентированных расчетных заданий по переносу вещества и энергии в экосистемах с составление трофических цепей и пирамид биомассы и энергии	2	
Тема 4.3. Биосфера - глобальная экологическая система	Биосфера – живая оболочка Земли. Развитие представлений о биосфере в трудах В.И. Вернадского. Области биосферы и ее компоненты. Живое вещество биосферы и его функции. Закономерности существования биосферы. Особенности биосферы как глобальной экосистемы. Динамическое равновесие в биосфере. Круговороты веществ и биогеохимические циклы. Глобальные экологические проблемы современности	2	ОК 01 ОК 02 ОК 07
Тема 4.4. Влияние антропогенных факторов на биосферу	Антропогенные воздействия на биосферу. Загрязнения как вид антропогенного воздействия. Антропогенные воздействия на атмосферу. Воздействия на гидросферу. Воздействия на литосферу. Антропогенные воздействия на биотические сообщества. Углубленно изучаются отходы, связанные с определенной профессией/специальностью	2	ОК 01 ОК 02 ОК 04 ОК 07
	Практические занятия: Практическое занятие «Отходы производства». На основе федерального классификационного каталога отходов определять класс опасности отходов; агрегатное состояние и физическую форму отходов, образующихся на рабочем месте / на этапах производства, связанные с определенной профессией/специальностью	2	
Тема 4.5. Влияние социально-экологических факторов на здоровье человека	Здоровье и его составляющие. Факторы, положительно и отрицательно влияющие на организм человека. Проблема техногенных воздействий на здоровье человека (электромагнитные поля, бытовая химия, избыточные шумы, радиация и т.п.). Адаптация организма человека к факторам окружающей среды. Принципы формирования здоровьесберегающего поведения. Физическая активность и здоровье. Биохимические аспекты рационального питания	2	ОК 02 ОК 04 ОК 07

	<p>Лабораторные занятия: Лабораторная работа «Умственная работоспособность» Овладение методами определения показателей умственной работоспособности, объяснение полученных результатов и формулирование выводов (письменно) с использованием научных понятий, теорий и законов *В том числе профессионально-ориентированное содержание лабораторного занятия В качестве триггеров снижающих работоспособность использовать условия осуществления профессиональной деятельности: шум, температура, физическая нагрузка и т.д.</p>	2	
Контрольная работа	Теоретические аспекты экологии	2	
Профессионально-ориентированное содержание (содержание прикладного модуля)			
Раздел 5. Биология в жизни		8	
Тема 5.1. Биотехнологии в жизни каждого	Биотехнология как наука и производство. Основные направления современной биотехнологии. Методы биотехнологии. Объекты биотехнологии. Этика биотехнологических и генетических экспериментов. Правила поиска и анализа биоэкологической информации из различных источников (научная и учебно-научная литература, средства массовой информации, сеть Интернет и другие)	2	OK 01 OK 02 OK 04
	<p>Практические занятия: Кейсы на анализ информации о научных достижениях в области генетических технологий, клеточной инженерии, пищевых биотехнологий. Защита кейса: представление результатов решения кейсов (выступление с презентацией)</p>	2	
Тема 5.2. Биотехнологии и технические системы	<p>Практические занятия: Развитие биотехнологий с применением технических систем (биоинженерия, биоинформатика, бионика) и их применение в жизни человека, поиск и анализ информации из различных источников (научная и учебно-научная литература, средства массовой информации, сеть Интернет и другие) Кейсы на анализ информации о развитии биотехнологий с применением технических систем (по группам) Защита кейса: Представление результатов решения кейсов (выступление с презентацией)</p>	2	OK 01 OK 02 OK 04
Промежуточная аттестация по дисциплине	зачет	2	
Всего:		78	

3. УСЛОВИЯ РЕАЛИЗАЦИИ ПРОГРАММЫ ОБЩЕОБРАЗОВАТЕЛЬНОЙ ДИСЦИПЛИНЫ

3.1. Для реализации программы дисциплины должны быть предусмотрены следующие специальные помещения:

Кабинет «Биологии», оснащенный оборудованием: мебель, доска, мел, наглядные пособия (комплекты учебных таблиц, плакатов), техническими средствами обучения: компьютер с устройствами воспроизведения звука, принтер, мультимедиа-проектор с экраном, указка-презентер для презентаций.

Лаборатория, оснащенная оборудованием для проведения занятий: микроскопы, секундомер, тонометр, лабораторная посуда (пробирки, подставки для пробирок, пинцеты, песок, ступки с пестиками, предметные и покровные стекла, стеклянные палочки, препаровальные иглы, фильтровальная бумага (салфетки), стаканы) гипертонический раствор хлорида натрия, 3%-ный раствор пероксида водорода, раствор йода в йодистом калии, глицерин, клубни картофеля, лист элодеи канадской, плод рябины обыкновенной (рябины или томата), лук репчатый, разведенные в воде дрожжи);

3.2. Информационное обеспечение обучения

Основные источники:

1. Биология: 10 класс: базовый уровень: учебник / В. В. Пасечник, А. А. Каменский, А. М. Рубцов [и др.]; под редакцией В. В. Пасечника. — 5-е изд., стер. — Москва: Просвещение, 2023. — 223 с. — ISBN 978-5-09-103624-4. — URL: <https://e.lanbook.com/book/334994> (дата обращения: 4.02.2024).
2. Биология: 11-й класс: базовый уровень: учебник / В. В. Пасечник, А. А. Каменский, А. М. Рубцов [и др.]. — 6-е изд., стер. — Москва: Просвещение, 2024. — 272 с. — ISBN 978-5-09-112165-0. — URL: <https://e.lanbook.com/book/409211> (дата обращения: 4.02.2024).

4. КОНТРОЛЬ И ОЦЕНКА РЕЗУЛЬТАТОВ ОСВОЕНИЯ ОБЩЕОБРАЗОВАТЕЛЬНОЙ ДИСЦИПЛИНЫ

Контроль и оценка раскрываются через дисциплинарные результаты, усвоенные знания и приобретенные студентами умения, направленные на формирование общих и профессиональных компетенций.

Общая/профессиональная компетенция	Раздел/Тема	Тип оценочных мероприятий
ОК 01	Р 1, Темы 1.2, 1.3, Р 2, Темы 2.5, 2.6, Р 4, Темы 4.1, 4.2, 4.3, 4.4, Р 5, Темы 5.1, 5.2	Устный опрос. Тестирование, Решение задач. Практические работы. Лабораторные работы. Разноуровневые задания. Выполнение контрольного теста.
ОК 02	Р 1, Темы 1.1, 1.2, 1.3, 1.4, 1.5, Р 2, Темы 2.1, 2.2, 2.3, 2.4, 2.5, 2.6, Р 3, Темы 3.1, 3.2, 3.3, Р 4, Темы 4.1, 4.2, 4.3, 4.4, 4.5, Р 5, Темы 5.1, 5.2	Практические работы. Контрольные работы. Разноуровневые задания. Кейс-задания. Решение задач. Выполнение контрольного теста
ОК 04.	Р 1, Темы 1.2, 1.5, Р 2, Темы 2.1, 2.3, 2.4, 2.6, Р 3, Темы 3.1, 3.2, 3.3, Р 4, Темы 4.4, 4.5, Р 5, Темы 5.1, 5.2	Практико-ориентированные задания. Лабораторные работы. Кейс-задания
ОК 07	Р 4, Темы 4.1, 4.2, 4.3, 4.4, 4.5.	Практико-ориентированные задания. Кейс-задания. Моделирование процессов в окружающей среде на основе изученного материала. Прогнозирование последствий своих действий на основе имеющихся данных